



CAMARA ARGENTINA de
FIDEICOMISOS y FONDOS DE INVERSION DIRECTA
en ACTIVIDADES PRODUCTIVAS

I - Editorial

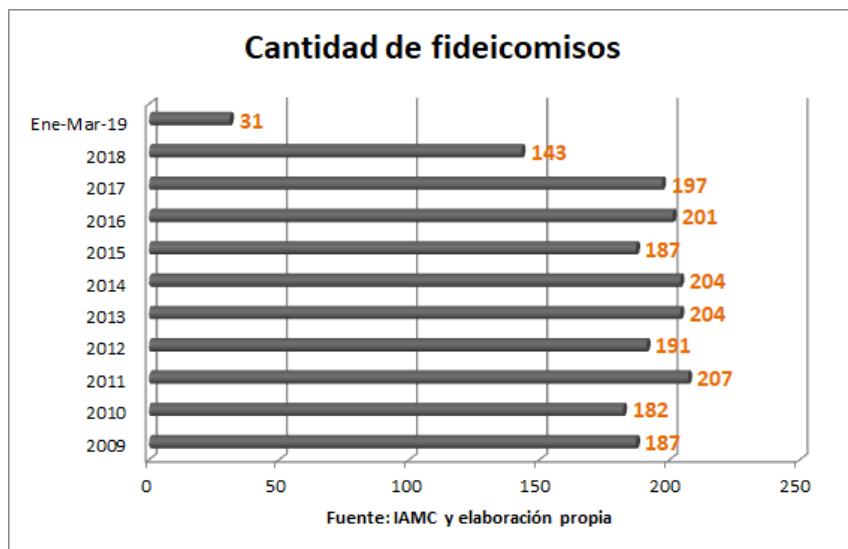
En esta nueva edición del mes de abril publicamos las estadísticas más sobresalientes sobre fideicomisos actualizadas, información que el Instituto Argentino del Mercado de Capitales nos hace llegar.

Se adjunta además un nuevo informe elaborado por Allaria Ledesma & Cia con algunas consideraciones al respecto que hemos incluido en la sección correspondiente.

Apoyo institucional

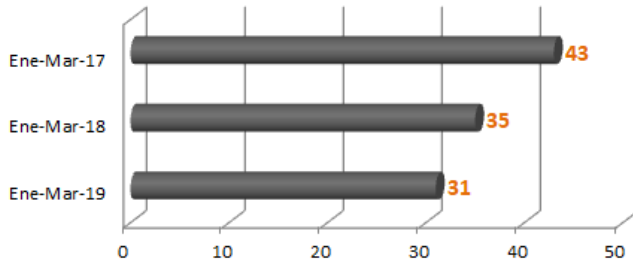
El próximo 15 de junio en el Sheraton Hotel se desarrollará el 15° Encuentro Anual de FAPLA sobre prevención del lavado de activos y financiación del terrorismo. El evento contará con disertadores de lujo y CAFIDAP tiene el gusto de apoyar esta excelente iniciativa este año. Más información haciendo [clic aquí](#)

II - Actividad Fiduciaria - Grandes Magnitudes



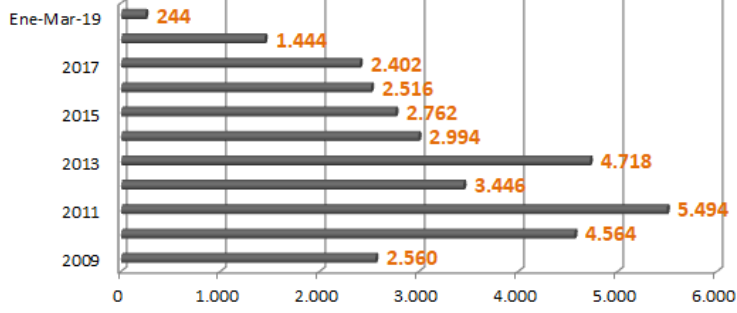
Cantidad de fideicomisos

Comparativo período Enero-Marzo, años 2017, 2018 y 2019



Fuente: IAMC y elaboración

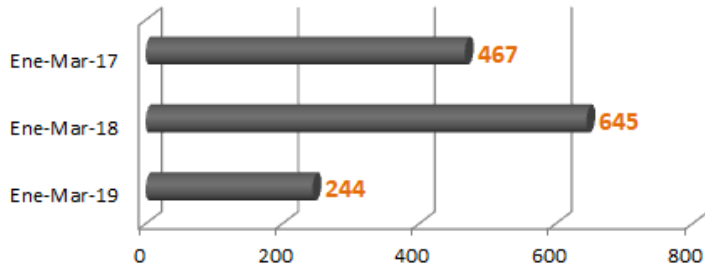
Capitales suscritos Byma



Fuente: IAMC y elaboración propia

Capitales suscritos Byma

Comparativo período Enero-Marzo 2017, 2018 y 2019



Fuente: IAMC y elaboración propia

Capitales suscritos en Fideicomisos aceptados a la cotización por el BYMA
Reexpresados en millones de \$US equivalentes, cualquiera haya sido la moneda de emisión

Clasificación por Objeto	mar-19		mar-18		mar-17	
Consumo	190	77,9%	605	93,7%	451	96,7%
Créditos Comerciales	57		43		28	
Créditos de Consumo	100		513		330	
Tarjetas de Crédito	33		48		94	
Resto	54	22,1%	40	6,3%	16	3,3%
Agrícolas	0		0		0	
Inmobiliario - Hipotecario	0		0		0	
Leasing - Prendarios	10		20		16	
Financiac. exportaciones	42		0		0	
Otros	2		21		0	
Sub Total	244	100,0%	645	100,0%	467	100,0%
Obras públicas	0		0		0	
Total	244		645		467	
Sub Total / Total	100,0%		100,0%		100,0%	
Obras públicas / Total	0,0%		0,0%		0,0%	
Cantidad de Fideicomisos	31		35		43	

Fuente: IAMC y elaboración propia

Fideicomisos aceptados a la cotización por Mercado Argentino de Valores S.A. en 2019					
Mes	Objeto	\$	Fecha Autor.	TC	US\$
Enero	Prendarios	\$ 264.749.292	8-ene	38,30	6.912.514
	Personales	\$ 219.816.193	21-ene	38,60	5.694.720
Febrero	--	0			-
Totales Enero/Marzo 2019		\$ 484.565.485			\$ 10.938.272,80
Totales Enero/Marzo 2018		\$ 419.065.359		\$ 44,30	\$ 9.459.714,65

IV - Consideraciones sobre el Informe adjunto

Durante el mes de marzo 2019 se registró una disminución tanto en la cantidad como en el monto de las emisiones colocadas en el Mercado de Capitales local, respecto al mes anterior.

Se colocó un total de 10 emisiones de Deuda Corporativa (vs. 20 emisiones registradas en febrero, un 50% menos), de las cuales 6 se emitieron bajo el Régimen Pyme CNV Garantizada, 2 bajo Régimen General, 1 bajo el Régimen Pyme y 1 bajo el Régimen de Valores de Corto Plazo (VCP).

De las 10 emisiones de Deuda Corporativa colocadas durante marzo 2019, 4 se efectuaron en Pesos, totalizando AR\$ 642,5 millones (un 96% menos que los AR\$ 15.657 millones que habían totalizado las 16 emisiones en Pesos registradas en febrero); 6 se efectuaron en Dólares, totalizando USD 7,3 millones (una disminución del 91% respecto

de los USD 83,2 millones que habían totalizado las 2 emisiones en Dólares registradas en febrero); mientras que no se registraron emisiones en Unidades de Valor Adquisitivo (UVA).

Con respecto a las emisiones de Fideicomisos Financieros, se colocó un total de 10 emisiones (vs. las 12 emisiones colocadas durante febrero, un 17% menos), de las cuales 9 fueron emitidas en Pesos, por un total de AR\$ 3.124,9 millones (vs. AR\$ 3.426,1 en febrero, un 9% menos), 3 de las cuales se consideraron emisiones PYME, por un total de AR\$ 504,7 millones. Asimismo, se registró una emisión de FF en Dólares por un total de USD 50 millones.

Informe Allaria Ledesma

Copyright

2008-2019

CAFIDAP

CAFIDAP – 25 de Mayo 347, Piso 4°, Of. 434 (C1002) – CABA

Teléfono:

5218-2316

info@cafidap.org.ar - www.cafidap.org.ar

NOTA IMPORTANTE: Cafidap News es preparado únicamente a los fines informativos. La información y datos estadísticos contenidos en este informe o utilizados para su elaboración han sido obtenidos de fuentes públicas y privadas que consideramos confiables, pero no podemos garantizar que sean completos o exactos. El presente informe no ha sido efectuado teniendo en cuenta las necesidades particulares del destinatario, ni reemplaza el juicio independiente del mismo. CAFIDAP no asume ninguna responsabilidad por la utilización de toda la información contenida en este informe. La opinión de los autores de los artículos o escritos firmados no necesariamente es la de Cafidap.



Recibes este email porque estás suscripto a nuestra lista de correos.
[Para desuscribirte haz click aquí.](#)