



CAMARA ARGENTINA de  
**FIDEICOMISOS y FONDOS DE INVERSION DIRECTA**  
en ACTIVIDADES PRODUCTIVAS

## - Editorial

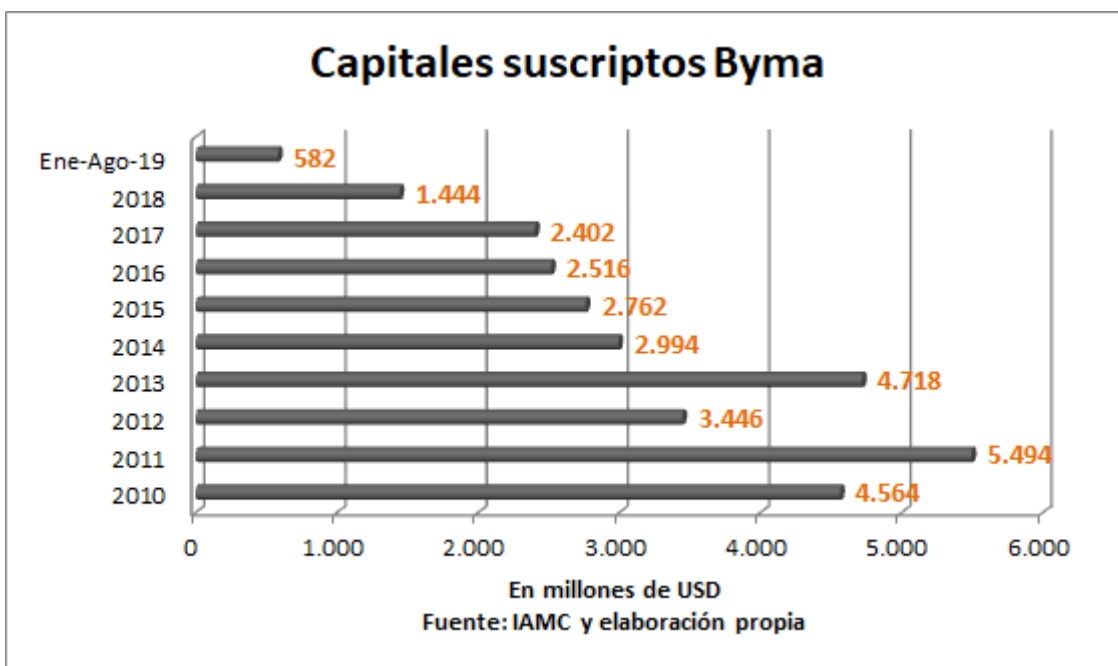
En esta nueva edición publicamos las estadísticas más sobresalientes sobre fideicomisos, información que el Instituto Argentino del Mercado de Capitales nos hace llegar.

Se adjunta además el informe elaborado por Allaria Ledesma & Cia con algunas consideraciones al respecto que hemos incluido en la sección correspondiente.

### Eventos - XXVIII COLAFI, Guatemala

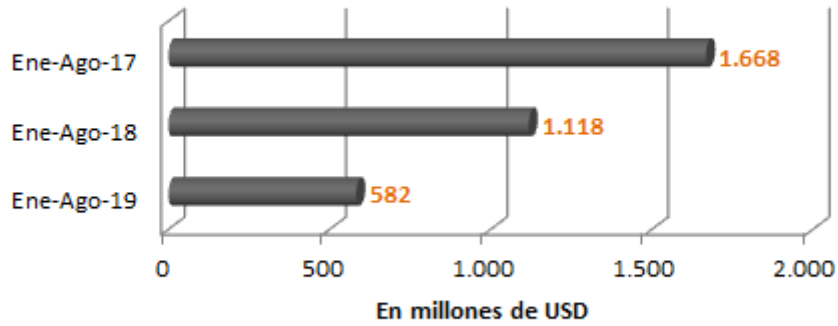
No obstante la coincidencia del final de este congreso con el importantísimo y trascendental acto eleccionario en nuestro país del día 27 de octubre, queremos hacerles llegar la información sobre el mismo, a la cual podrán acceder haciendo [clic aquí](#).

## I - Actividad Fiduciaria - Grandes Magnitudes



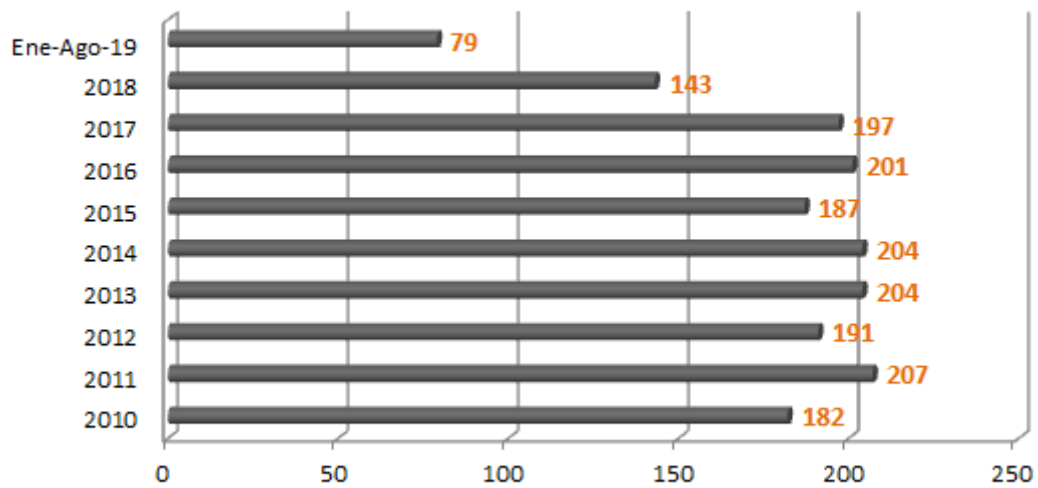
## Capitales suscritos Byma

Comparativo período Enero-Agosto 2017 a 2019

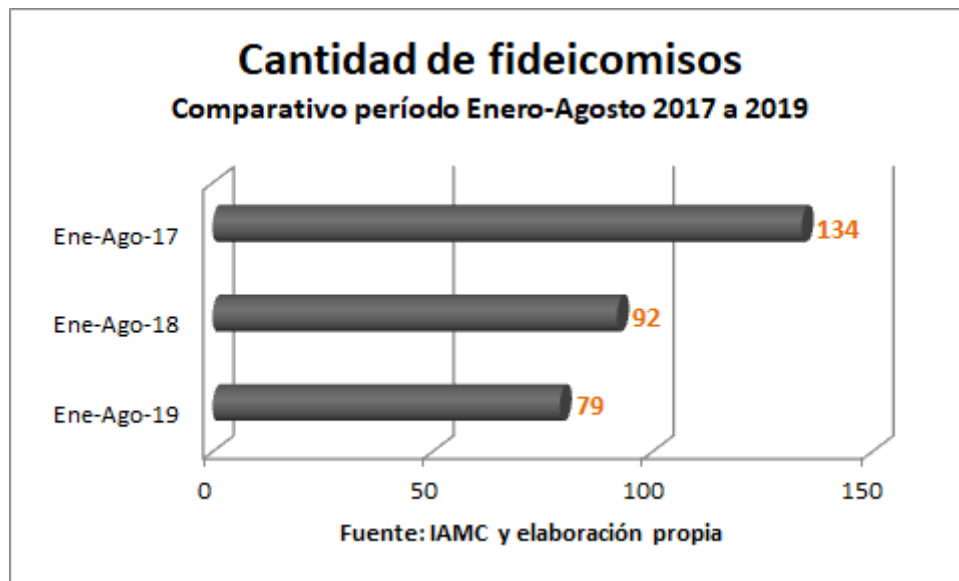


Fuente: IAMC y elaboración propia

## Cantidad de fideicomisos



Fuente: IAMC y elaboración propia



Capitales suscritos en Fideicomisos aceptados a la cotización por el BYMA  
Reexpresados en millones de \$US equivalentes, cualquiera haya sido la moneda de emisión

Clasificación por Objeto	ago-19		ago-18		ago-17	
<b>Consumo</b>	509	87,4%	1.047	93,7%	1.505	90,5%
Créditos Comerciales	154		88		124	
Créditos de Consumo	279		849		1.072	
Tarjetas de Crédito	76		110		309	
<b>Resto</b>	74	12,6%	71	6,3%	157	9,5%
Agrícolas	0		0		0	
Inmobiliario - Hipotecario	0		16		0	
Leasing - Prendarios	17		31		72	
Financiac. exportaciones	42		0		77	
Otros	14		24		8	
<b>Sub Total</b>	582	100,0%	1.118	100,0%	1.662	100,0%
<b>Obras públicas</b>	0		0		0	
<b>Total</b>	582		1.118		1.662	
<b>Sub Total / Total</b>	100,0%		100,0%		100,0%	
<b>Obras públicas / Total</b>	0,0%		0,0%		0,0%	
<b>Cantidad de Fideicomisos</b>	79		92		134	

Fuente: IAMC y elaboración propia

Fideicomisos aceptados a la cotización por Mercado Argentino de Valores S.A. en 2019 expresados en U\$D						
Clasificación por Objeto	ago-19		ago-18		ago-17	
Consumo	14.644.297	100%	48.211.923,94	100%	32.228.437,74	95%
Créditos Comerciales	-		-		-	
Créditos de Consumo	2.396.957		19.315.745,49		-	
Tarjetas de Crédito	-		-		-	
Préstamos Personales	12.247.341		28.896.178,45		32.228.437,74	
Resto	-	0%	-	0%	1.756.711,60	5%
Agrícolas	-		-		-	
Inmobiliario - Hipotecario	-		-		-	
Leasing - Prendarios	-		-		1.756.711,60	
Financiac. Exportaciones	-		-		-	
Infraestructura	-		-		-	
Subtotal	14.644.297	100%	48.211.923,94	100%	33.985.149,33	100%
Obras públicas	-		-		-	
Total	14.644.297	100%	48.211.923,94	100%	33.985.149,33	100%
Total			100%			
Cantidad de Fideicomisos	4		7		5	

*\*El tipo de cambio utilizado para expresar en Dólares estadounidenses el monto de emisión en Pesos de cada fideicomiso es el promedio mensual COM. "A" 3500 BCRA (<https://www.bcr.gov.ar> / Estadísticas / Principales Variables / Tipo de Cambio Mayorista (\$ por US\$) Comunicación A 3500 - Referencia) del respectivo mes de autorización de listado en MAV S.A.*

Fuente: Bolsa de Comercio de Rosario

## II - Consideraciones sobre el Informe adjunto

Agosto 2019 fue el mes que registró la menor cantidad de emisiones colocadas en el Mercado de Capitales local en lo que va del año.

Se colocó un total de 4 emisiones de Deuda Corporativa, de las cuales 2 se emitieron bajo el Régimen General, y las 2 restantes bajo Régimen Pyme CNV Garantizada. Asimismo, 1 emisión anunciada fue finalmente suspendida.

De las 4 emisiones de Deuda Corporativa colocadas durante agosto 2019, 2 se efectuaron en Dólares, totalizando USD 56,2 millones; y 2 se efectuaron en Pesos, totalizando AR\$ 36,6 millones; mientras que no se registraron emisiones en Unidades de Valor Adquisitivo (UVA).

Con respecto a las emisiones de Fideicomisos Financieros, se colocó un total de 8 emisiones, 6 de las cuales fueron emitidas en Pesos, por un total de AR\$ 1.557,1 millones; mientras que las 2 restantes fueron emitidas en Dólares, por un total de USD 49,5. Asimismo, 1 emisión anunciada fue finalmente suspendida.

Ver informe haciendo [clic aquí](#).

**Copyright 2008-2019 CAFIDAP**

**CAFIDAP – 25 de Mayo 347, Piso 4°, Of. 434 (C1002) – CABA**

**Teléfono: 5218-2316**

[info@cafidap.org.ar](mailto:info@cafidap.org.ar) - [www.cafidap.org.ar](http://www.cafidap.org.ar)

NOTA IMPORTANTE: Cafidap News es preparado únicamente a los fines informativos. La información y datos estadísticos contenidos en este informe o utilizados para su elaboración han sido obtenidos de fuentes públicas y privadas que consideramos confiables, pero no podemos garantizar que sean completos o exactos. El presente informe no ha sido efectuado teniendo en cuenta las necesidades particulares del destinatario, ni reemplaza el juicio independiente del mismo. CAFIDAP no asume ninguna responsabilidad por la utilización de toda la información contenida en este informe. La opinión de los autores de los artículos o escritos firmados no necesariamente es la de Cafidap.



Recibes este email porque estás suscripto a nuestra lista de correos.

[Para desuscribirte haz click aquí.](#)