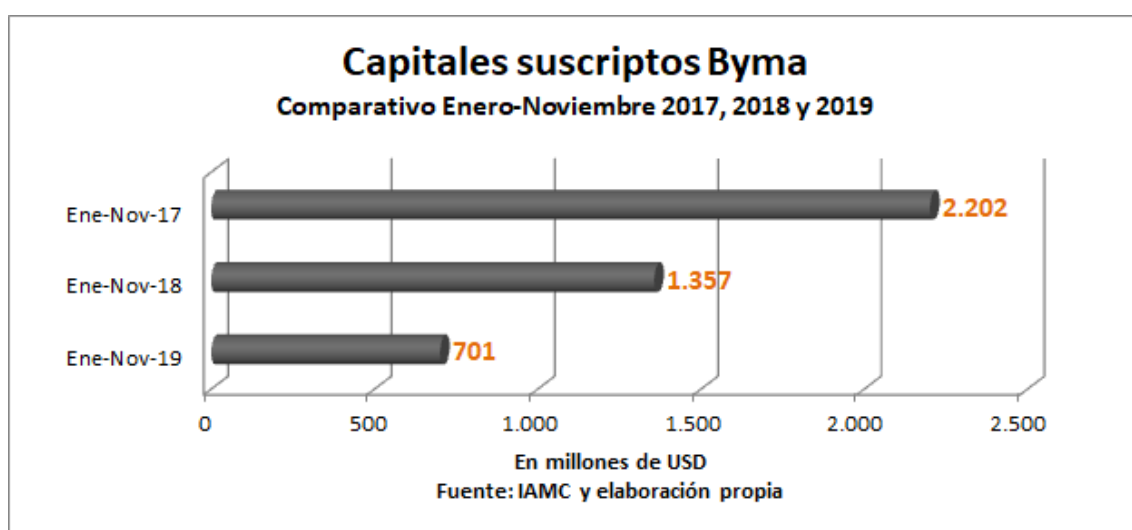
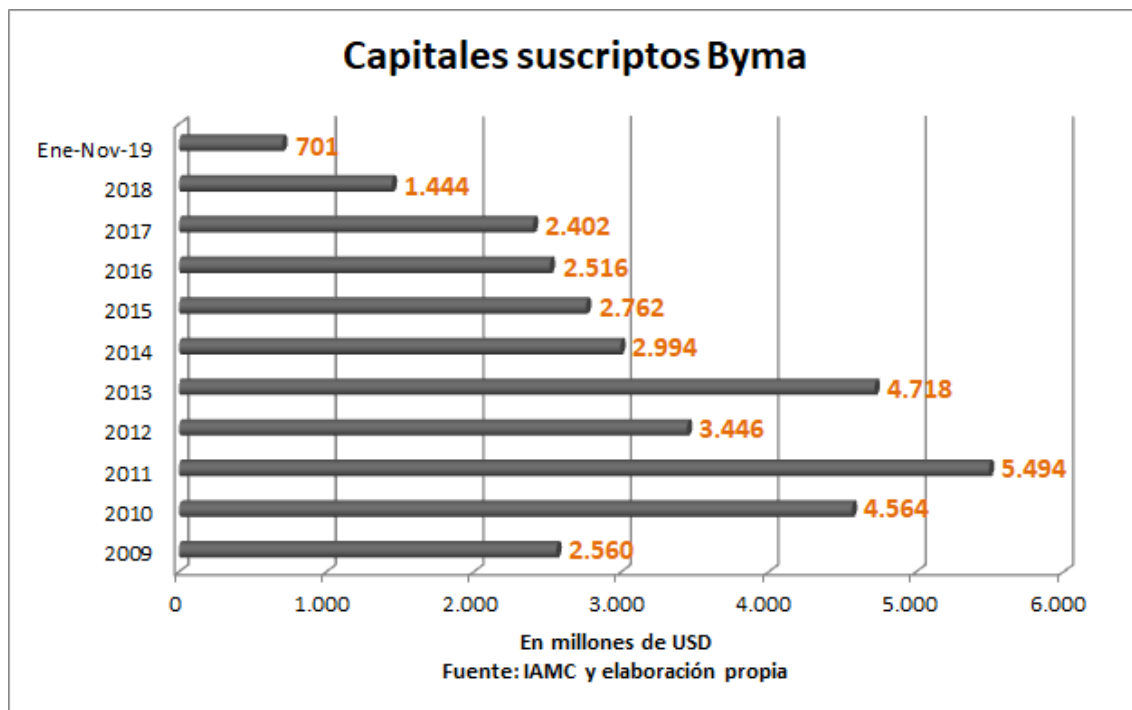


Editorial

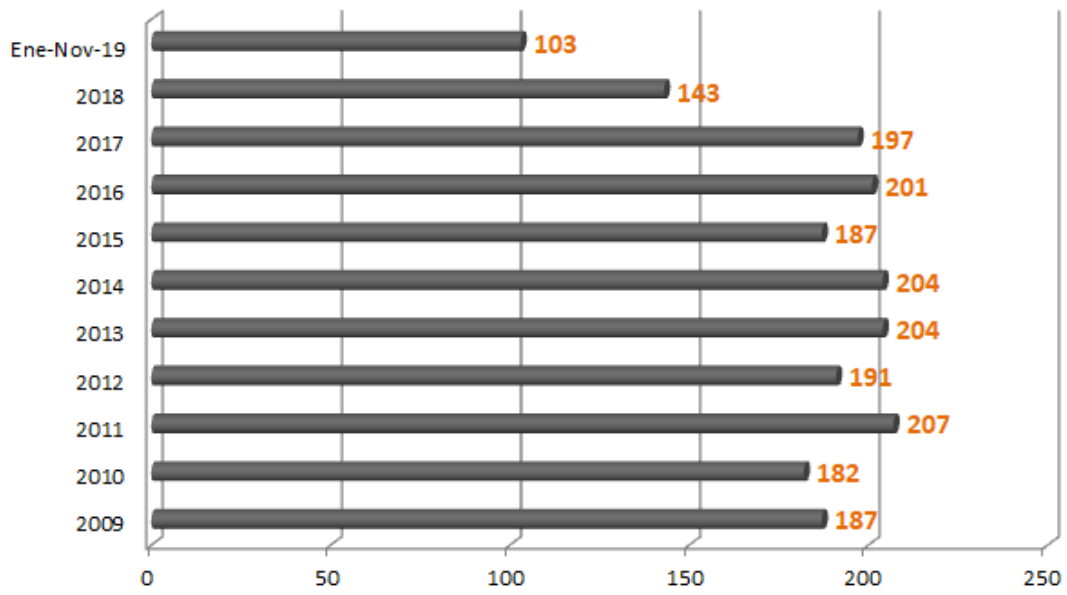
En esta nueva edición publicamos las estadísticas más sobresalientes sobre fideicomisos, información que el Instituto Argentino del Mercado de Capitales nos hace llegar.

Se adjunta además el informe elaborado por Allaria Ledesma & Cia con algunas consideraciones al respecto que hemos incluido en la sección correspondiente.

I - Actividad Fiduciaria - Grandes Magnitudes



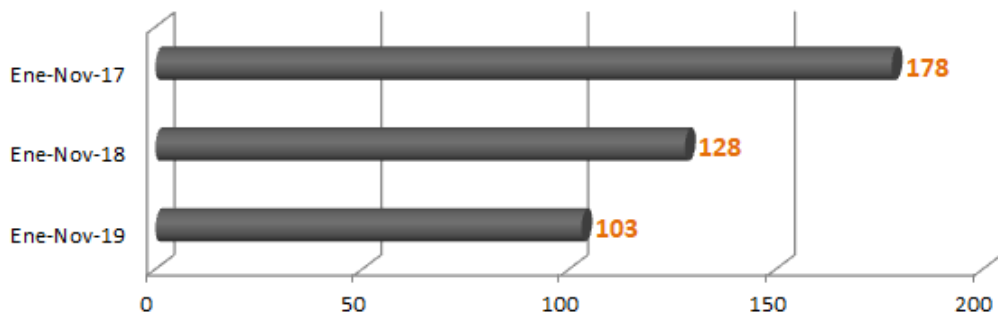
Cantidad de fideicomisos



Fuente: IAMC y elaboración propia

Cantidad de fideicomisos

Comparativo Enero-Noviembre 2017, 2018 y 2019



Fuente: IAMC y elaboración propia

Capitales suscritos en Fideicomisos aceptados a la cotización por el BYMA
Reexpresados en millones de \$US equivalentes, cualquiera haya sido la moneda de emisión

Clasificación por Objeto	nov-19		nov-18		nov-17	
Consumo	627	89,5%	1.283	94,6%	2.021	92,0%
Créditos Comerciales	154		129		181	
Créditos de Consumo	366		993		1.466	
Tarjetas de Crédito	107		161		374	
Resto	74	10,5%	74	5,4%	175	8,0%
Agrícolas	0		0		5	
Inmobiliario - Hipotecario	0		16		0	
Leasing - Prendarios	17		32		85	
Financiac. exportaciones	42		0		77	
Otros	14		26		8	
Sub Total	701	100,0%	1.357	100,0%	2.196	100,0%
Obras públicas	0		0		0	
Total	701		1.357		2.196	
Sub Total / Total	100,0%		100,0%		100,0%	
Obras públicas / Total	0,0%		0,0%		0,0%	
Cantidad de Fideicomisos	103		128		178	

Fuente: IAMC y elaboración propia

Fideicomisos aceptados a la cotización por Mercado Argentino de Valores S.A. en 2019 expresados en US\$

Clasificación por Objeto	nov-19		nov-18		nov-17	
Consumo	20.053.368	75%	67.340.713,93	100%	89.303.311,37	93%
Créditos Comerciales	-		-		-	
Créditos de Consumo	5.053.778		26.406.549,61		-	
Tarjetas de Crédito	-		-		2.454.335,87	
Préstamos Personales	14.999.590		40.934.164,32		86.848.975,51	
Resto	6.694.232	25%	-	0%	6.499.071,92	7%
Agrícolas	1.594.232		-		-	
Inmobiliario - Hipotecario	-		-		-	
Leasing - Prendarios	-		-		1.756.711,60	
Financiac. Exportaciones	-		-		-	
Infraestructura	-		-		4.742.360,33	
Fondo de Inversión Directa	5.100.000		-		-	
Subtotal	26.747.600	100%	67.340.713,93	100%	95.802.383,29	100%
Obras públicas	-		-		-	
Total	26.747.600	100%	67.340.713,93	100%	95.802.383,29	100%
Total			100%			
Cantidad de Fideicomisos	8		11		13	

*El tipo de cambio utilizado para expresar en Dólares estadounidenses el monto de emisión en Pesos de cada fideicomiso es el promedio mensual COM. "A" 3500 BCRA ([https://www.bcra.gob.ar/Estadísticas/Principales Variables / Tipo de Cambio Mayorista \(\\$ por US\\$\) Comunicación A 3500 - Referencia](https://www.bcra.gob.ar/Estadísticas/Principales%20Variables/Tipo%20de%20Cambio%20Mayorista)) del respectivo mes de autorización de listado en MAV S.A.

Fuente: Bolsa de Comercio de Rosario

II-Consideraciones sobre el informe adjunto

Durante el mes de noviembre 2019 se registró un aumento en la cantidad de emisiones de Deuda Corporativa colocadas en el Mercado de Capitales local, con respecto a los últimos meses.

Se colocó un total de 10 emisiones de Deuda Corporativa (vs. 1 emisión registradas

en octubre), todas emitidas bajo Régimen General.

De las 10 emisiones de Deuda Corporativa colocadas durante el mes, 3 se efectuaron en Pesos, totalizando AR\$ 4.682,3 millones y 7 se efectuaron en Dólares, totalizando USD 260,4 millones. Cabe aclarar que 6 de estas 7 emisiones en Dólares se integraban únicamente en especie, mediante canje de títulos de distintas emisiones anteriores del respectivo emisor.

Con respecto a los Fideicomisos Financieros, se registró una baja tanto en la cantidad como en el monto emitido. Se colocó un total de 7 emisiones (vs. las 11 emisiones colocadas en octubre, un 36,4% menos), todas emitidas en Pesos, por un total de AR\$ 3.182,7 millones (vs. AR\$ 3.610 millones en octubre, un 11,8% menos), 1 de las cuales se consideró emisión PYME, por un total de AR\$ 83,1 millones.

Informe Allaria Ledesma

Copyright 2008-2019 CAFIDAP

CAFIDAP – 25 de Mayo 347, Piso 4°, Of. 434 (C1002) – CABA

Teléfono: 5218-2316

info@cafidap.org.ar - www.cafidap.org.ar

NOTA IMPORTANTE: Cafidap News es preparado únicamente a los fines informativos. La información y datos estadísticos contenidos en este informe o utilizados para su elaboración han sido obtenidos de fuentes públicas y privadas que consideramos confiables, pero no podemos garantizar que sean completos o exactos. El presente informe no ha sido efectuado teniendo en cuenta las necesidades particulares del destinatario, ni reemplaza el juicio independiente del mismo. CAFIDAP no asume ninguna responsabilidad por la utilización de toda la información contenida en este informe. La opinión de los autores de los artículos o escritos firmados no necesariamente es la de Cafidap.

Recibes este email porque estás suscripto a nuestra lista de correos.

[Para desuscribirte haz click aquí.](#)