



CAMARA ARGENTINA de  
**FIDEICOMISOS y FONDOS DE INVERSION DIRECTA**  
en ACTIVIDADES PRODUCTIVAS

## Editorial

En esta nueva edición publicamos las estadísticas más sobresalientes sobre fideicomisos, información que el Instituto Argentino del Mercado de Capitales nos hace llegar.

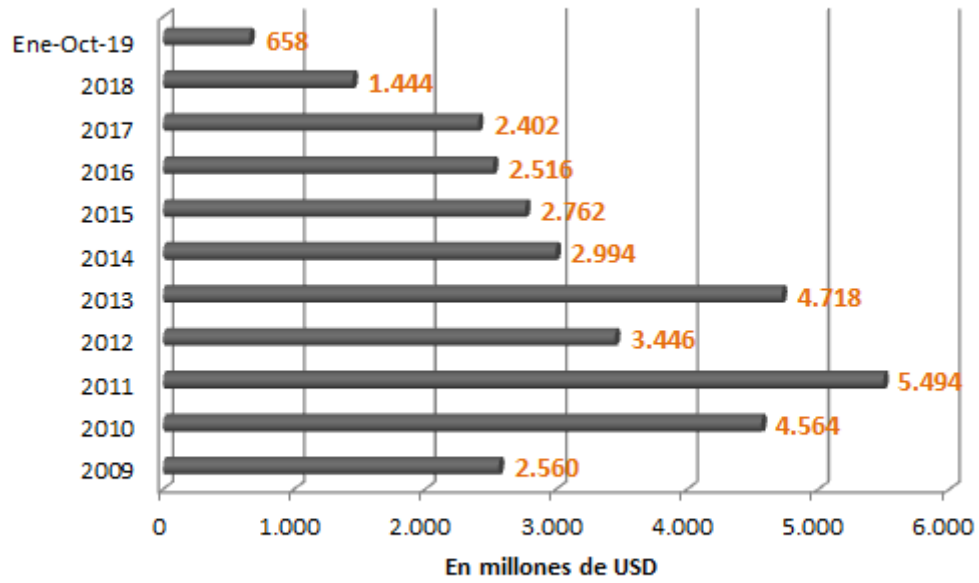
Se adjunta además el informe elaborado por Allaria Ledesma & Cia con algunas consideraciones al respecto que hemos incluido en la sección correspondiente.

### XI FORO ANUAL DE CAFIDAP

El pasado 20 de noviembre se realizó en la Bolsa de Comercio de Buenos Aires una nueva edición del tradicional **Foro Anual de CAFIDAP**, cuyo tema central fue "**Fideicomiso y Mercado de Capitales. Overview 2016-2019**". El evento contó con la presencia de prestigiosos oradores como Marcelo Bastante (Deloitte & Co. S.A.), Patricia Boedo (Comisión Nacional de Valores), Banco BICE, Nicolás Fernández Madero (Mitrani, Caballero & Ruiz Moreno), Pablo Gutierrez (Fi Argentina), Lisandro López (PwC Argentina), Alexia Rosenthal (Tanoira Cassagne) y Roberto Silva (Marval, O'Farrell & Mairal).

## I - Actividad Fiduciaria - Grandes Magnitudes

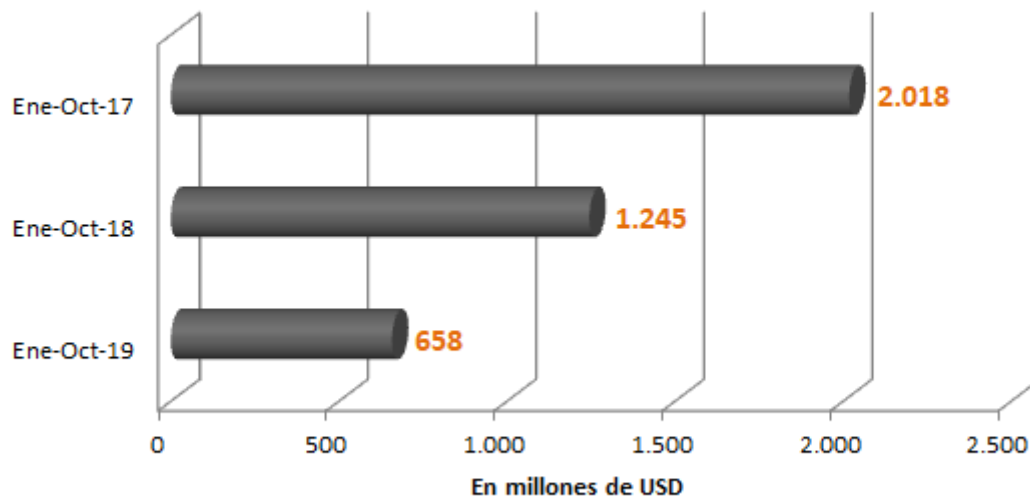
## Capitales suscritos Byma



Fuente: IAMC y elaboración propia

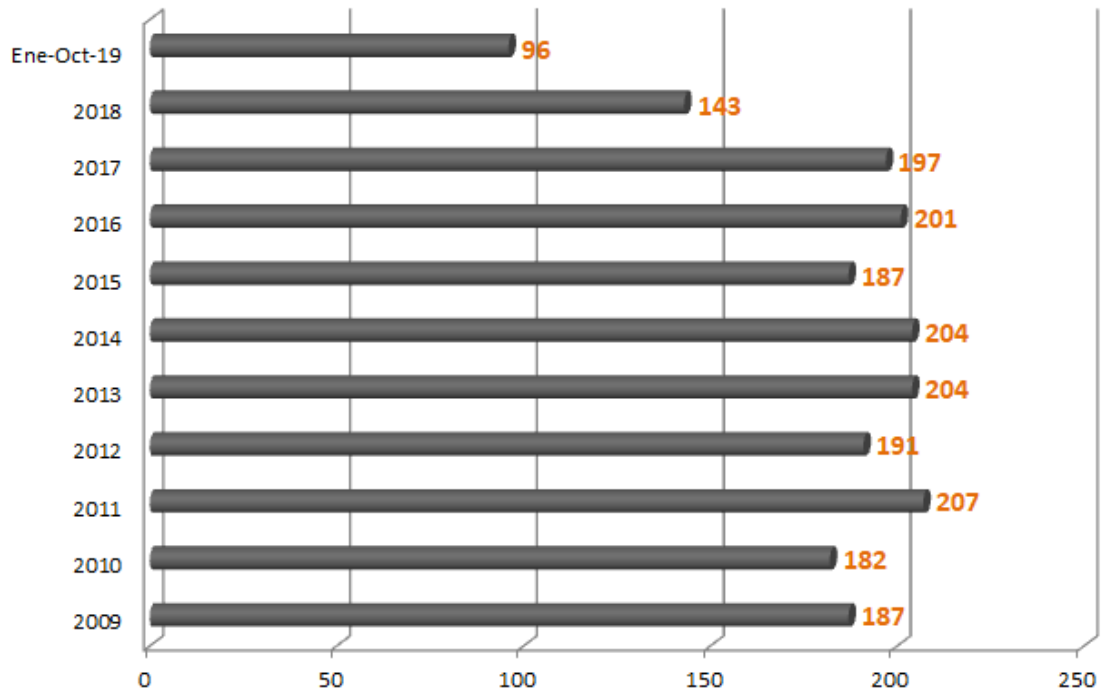
## Capitales suscritos Byma

Comparativo período Ene.-Oct. años 2017 a 2019



Fuente: IAMC y elaboración propia

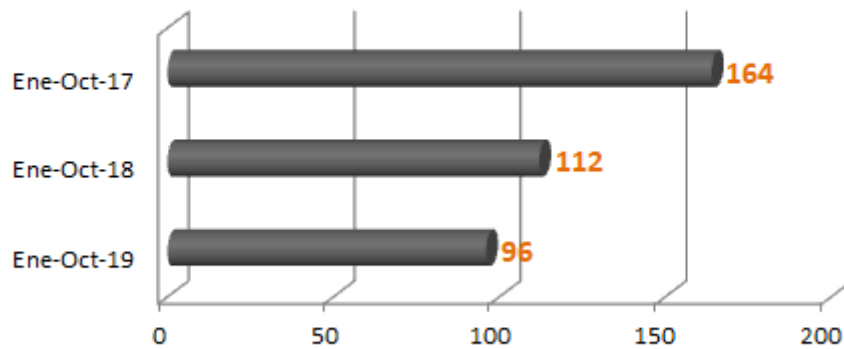
## Cantidad de fideicomisos



Fuente: IAMC y elaboración propia

## Cantidad de fideicomisos

Comparativo período Ene.-Oct. años 2017 a 2019



Fuente: IAMC y elaboración propia

**Capitales suscritos en Fideicomisos aceptados a la cotización por el BYMA**  
Reexpresados en millones de \$US equivalentes, cualquiera haya sido la moneda de emisión

Clasificación por Objeto	oct-19		oct-18		oct-17	
<b>Consumo</b>	<b>584</b>	<b>88,8%</b>	<b>1.171</b>	<b>94,1%</b>	<b>1.846</b>	<b>91,7%</b>
Créditos Comerciales	154		125		176	
Créditos de Consumo	334		918		1.311	
Tarjetas de Crédito	97		128		359	
<b>Resto</b>	<b>74</b>	<b>11,2%</b>	<b>74</b>	<b>5,9%</b>	<b>167</b>	<b>8,3%</b>
Agrícolas	0		0		5	
Inmobiliario - Hipotecario	0		16		0	
Leasing - Prendarios	17		32		77	
Financiac. exportaciones	42		0		77	
Otros	14		26		8	
<b>Sub Total</b>	<b>658</b>	<b>100,0%</b>	<b>1.245</b>	<b>100,0%</b>	<b>2.013</b>	<b>100,0%</b>
<b>Obras públicas</b>	<b>0</b>		<b>0</b>		<b>0</b>	
<b>Total</b>	<b>658</b>		<b>1.245</b>		<b>2.013</b>	
<b>Sub Total / Total</b>	<b>100,0%</b>		<b>100,0%</b>		<b>100,0%</b>	
<b>Obras públicas / Total</b>	<b>0,0%</b>		<b>0,0%</b>		<b>0,0%</b>	
Cantidad de Fideicomisos	96		112		164	

Fuente: IAMC y elaboración propia

**Fideicomisos aceptados a la cotización por Mercado Argentino de Valores S.A. en 2019 expresados en USD**

Clasificación por Objeto	oct-19		oct-18		oct-17	
<b>Consumo</b>	<b>20.053.368</b>	<b>75%</b>	<b>63.511.057,00</b>	<b>100%</b>	<b>81.111.515,00</b>	<b>98%</b>
Créditos Comerciales	-		-		-	
Créditos de Consumo	5.053.778		26.406.549,61		2.454.335,87	
Tarjetas de Crédito	-		-		78.657.179,14	
Préstamos Personales	14.999.590		37.104.507,39		-	
<b>Resto</b>	<b>6.694.232</b>	<b>25%</b>	<b>-</b>	<b>0%</b>	<b>1.756.711,60</b>	<b>2%</b>
Agrícolas	1.594.232		-		-	
Inmobiliario - Hipotecario	-		-		-	
Leasing - Prendarios	-		-		1.756.711,60	
Financiac. Exportaciones	-		-		-	
Infraestructura	-		-		-	
Fondo de Inversión Directa	5.100.000		-		-	
<b>Subtotal</b>	<b>26.747.600</b>	<b>100%</b>	<b>63.511.057,00</b>	<b>100%</b>	<b>82.868.226,60</b>	<b>100%</b>
<b>Obras públicas</b>						
<b>Total</b>	<b>26.747.600</b>	<b>100%</b>	<b>63.511.057,00</b>	<b>100%</b>	<b>82.868.226,60</b>	<b>100%</b>
<b>Total</b>			<b>100%</b>			
Cantidad de Fideicomisos	8		10		11	

\*El tipo de cambio utilizado para expresar en Dólares estadounidenses el monto de emisión en Pesos de cada fideicomiso es el promedio mensual COM. "A" 3500 BCRA ([https://www.bcra.gob.ar/Estadisticas/Principales Variables / Tipo de Cambio Mayorista \(\\$ por US\\$\) Comunicación A 3500 - Referencia](https://www.bcra.gob.ar/Estadisticas/Principales%20Variables/Tipo%20de%20Cambio%20Mayorista%20($%20por%20US$)%20Comunicaci%C3%B3n%20A%203500-Referencia)) del respectivo de mes de autorización de listado en MAV S.A.

Fuente: Bolsa de Comercio de Rosario

## II-Consideraciones sobre el informe adjunto

Durante el mes de Octubre se colocó una sola emisión de Deuda Corporativa el Mercado de Capitales local: la ON Pan American Energy, S.L., Sucursal Argentina Adicionales Clase VII, en Pesos, por un monto de AR\$ 7.200 millones.

Asimismo, la ON Telecom Personal S.A. Clase 2, cuya licitación había sido anunciada, finalmente fue dejada sin efecto.

Con respecto a las emisiones de Fideicomisos Financieros, se colocó un total de 11 emisiones (vs. las 9 emisiones colocadas en septiembre, un 22,2% más), todas emitidas en Pesos, por un total de AR\$ 3.610 millones (vs. AR\$ 2.768,7 millones en septiembre, un 30,4% de incremento), 2 de las cuales se consideraron emisiones PYME, por un total de AR\$ 711,3 millones.

## Informe Allaria Ledesma

**Copyright 2008-2019 CAFIDAP**

**CAFIDAP – 25 de Mayo 347, Piso 4°, Of. 434 (C1002) – CABA**

**Teléfono: 5218-2316**

[info@cafidap.org.ar](mailto:info@cafidap.org.ar) - [www.cafidap.org.ar](http://www.cafidap.org.ar)

NOTA IMPORTANTE: Cafidap News es preparado únicamente a los fines informativos. La información y datos estadísticos contenidos en este informe o utilizados para su elaboración han sido obtenidos de fuentes públicas y privadas que consideramos confiables, pero no podemos garantizar que sean completos o exactos. El presente informe no ha sido efectuado teniendo en cuenta las necesidades particulares del destinatario, ni reemplaza el juicio independiente del mismo. CAFIDAP no asume ninguna responsabilidad por la utilización de toda la información contenida en este informe. La opinión de los autores de los artículos o escritos firmados no necesariamente es la de Cafidap.