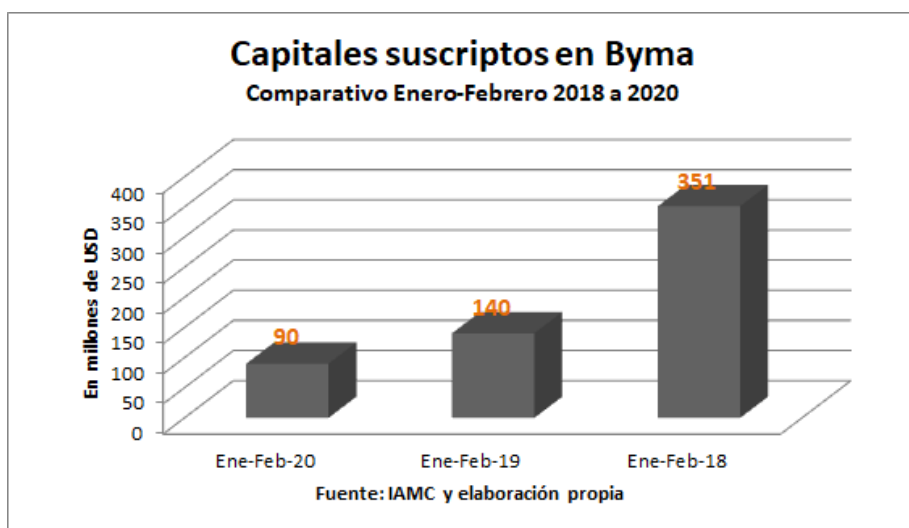
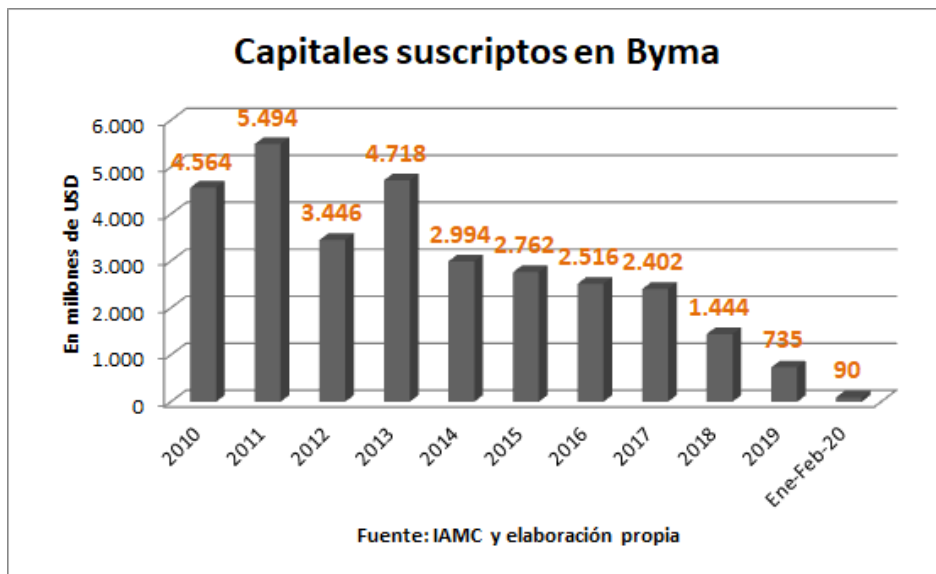


Editorial

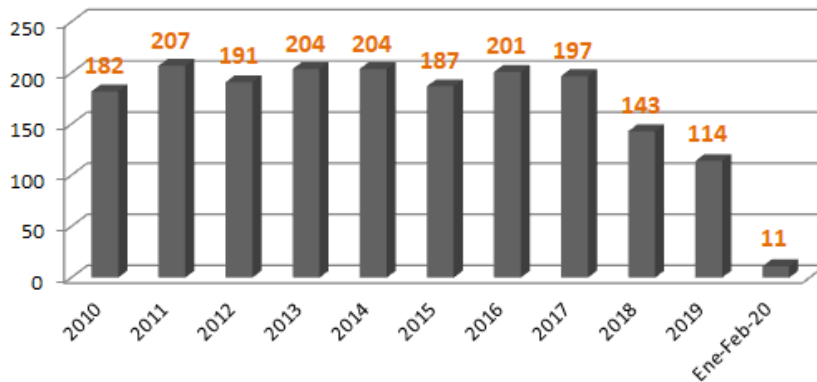
En esta nueva edición publicamos las estadísticas más sobresalientes sobre fideicomisos, información que el Instituto Argentino del Mercado de Capitales nos hace llegar.

Se adjunta además el informe elaborado por Allaria Ledesma & Cia con algunas consideraciones al respecto que hemos incluido en la sección correspondiente.

I - Actividad Fiduciaria - Grandes Magnitudes



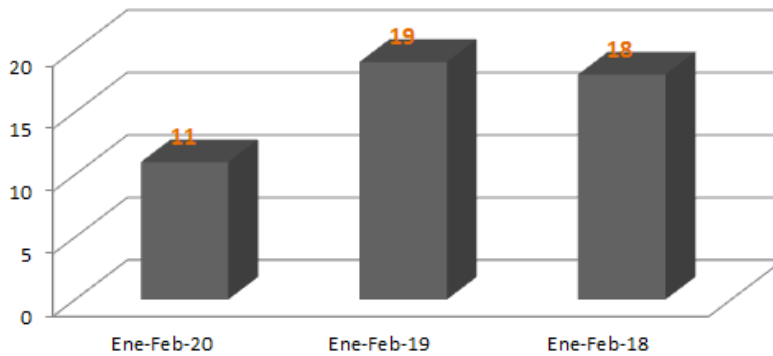
Cantidad de fideicomisos



Fuente: IAMC y elaboración propia

Cantidad de fideicomisos

Comparativo Enero-Febrero 2018 a 2020



Fuente: IAMC y elaboración propia

Capitales suscritos en Fideicomisos aceptados a la cotización por el BYMA
Reexpresados en millones de \$US equivalentes, cualquiera haya sido la moneda de emisión

Clasificación por Objeto	feb-20	feb-19	feb-18
Consumo	77 100,0%	131 93,0%	311 91,1%
Créditos Comerciales	1	50	0
Créditos de Consumo	76	62	286
Tarjetas de Crédito	0	18	25
Resto	0 0,0%	10 7,0%	30 8,9%
Agrícolas	0	0	0
Inmobiliario - Hipotecario	0	0	0
Leasing - Prendarios	0	10	20
Financiac. exportaciones	0	0	0
Otros	0	0	11
Sub Total	77 100,0%	140 100,0%	341 100,0%
Obras públicas	0	0	0
Total	77	140	341
Sub Total / Total	100,0%	100,0%	100,0%
Obras públicas / Total	0,0%	0,0%	0,0%
Cantidad de Fideicomisos	11	19	18

Fuente: IAMC y elaboración propia

Fideicomisos aceptados a la cotización por Mercado Argentino de Valores S.A. en 2020					
Mes	Objeto	\$	Fecha Autor.	TC	US\$
Enero	Consumo	\$ 120.391.496	14-ene	60,0110	2.006.159
Febrero	-	\$ -	-	\$ 61,348	0
Totales Enero 2020		\$ 120.391.496			\$ 2.006.159
Totales Enero 2019		\$ 219.816.193			\$ 5.876.354,18
				Evolución	-65,860%

Fuente: Bolsa de Comercio de Rosario

II-Consideraciones sobre el informe adjunto

Durante el mes de febrero 2020 se registró un aumento tanto en la cantidad como en el monto de las emisiones colocadas en el Mercado de Capitales local, respecto al mes anterior.

Se colocó un total de 25 emisiones de Deuda Corporativa (vs. 14 emisiones registradas en enero 2020, un 79% de incremento), de las cuales 24 se emitieron bajo el Régimen General/Emisor Frecuente, y 1 bajo Régimen Pyme CNV. Asimismo, 1 emisión bajo Régimen Pyme CNV fue declarada desierta.

De las 25 emisiones de Deuda Corporativa colocadas durante febrero 2020, 10 se efectuaron en Pesos, totalizando AR\$ 10.532,3 millones (un 44% menos respecto de los AR\$ 18.797,1 millones que habían totalizado las 14 emisiones en Pesos registradas en enero 2020); 9 se efectuaron en Dólares, por USD 185 millones (un aumento del 573% respecto de los USD 27,5 millones que de la única emisión en Dólares registrada en enero 2020); 5 fueron de tipo Dólar Linked totalizando USD 48,4 millones (un aumento del 158% respecto de los USD 18,8 millones que habían totalizado las 3 emisiones Dólar Linked registradas en enero 2020); y una emisión se efectuó en UVAs, por UVA 60,3 millones.

Con respecto a las emisiones de Fideicomisos Financieros, se colocó un total de 7 emisiones (vs. las 5 emisiones colocadas en enero 2020, un 40% más), todas emitidas en Pesos, por un total de AR\$ 3.768,1 millones (vs. AR\$ 2.616,9 en enero 2020, un 44% más), 1 de las cuales se consideró emisión PYME, por un total de AR\$ 617,6 millones.

Informe Allaria Ledesma

Copyright 2008-2020 CAFIDAP

CAFIDAP – 25 de Mayo 347, Piso 4º, Of. 434 (C1002) – CABA

Teléfono: 5218-2316

info@cafidap.org.ar - www.cafidap.org.ar