



CAMARA ARGENTINA de
FIDEICOMISOS y FONDOS DE INVERSION DIRECTA
en ACTIVIDADES PRODUCTIVAS

Editorial

En esta nueva edición publicamos las estadísticas más sobresalientes sobre fideicomisos, información que el Instituto Argentino del Mercado de Capitales nos hace llegar.

Se adjunta además el informe elaborado por Allaria Ledesma & Cia con algunas consideraciones al respecto que hemos incluido en la sección correspondiente.

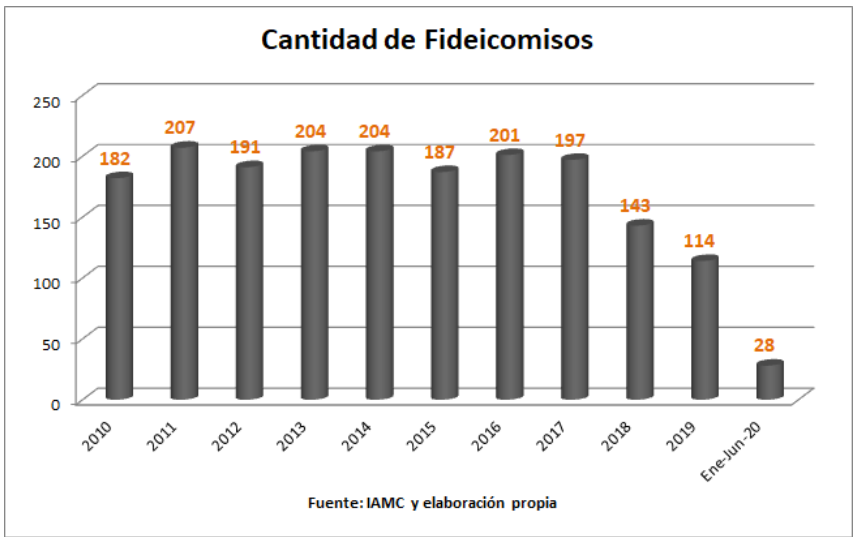
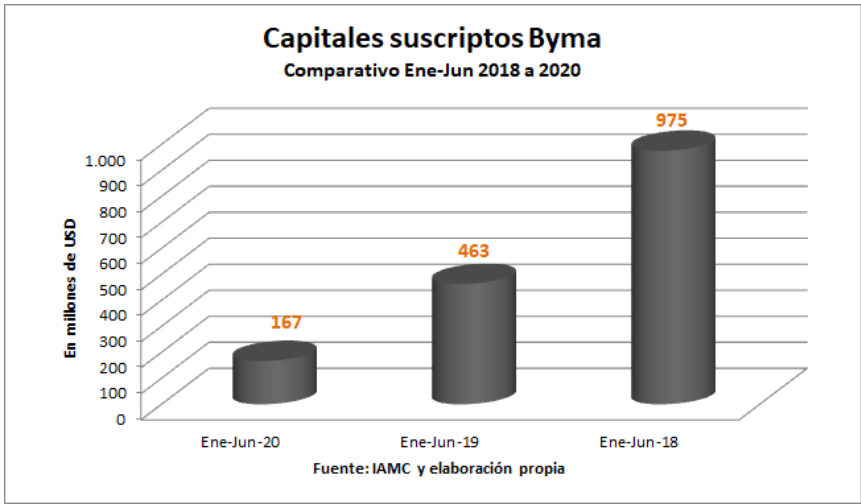
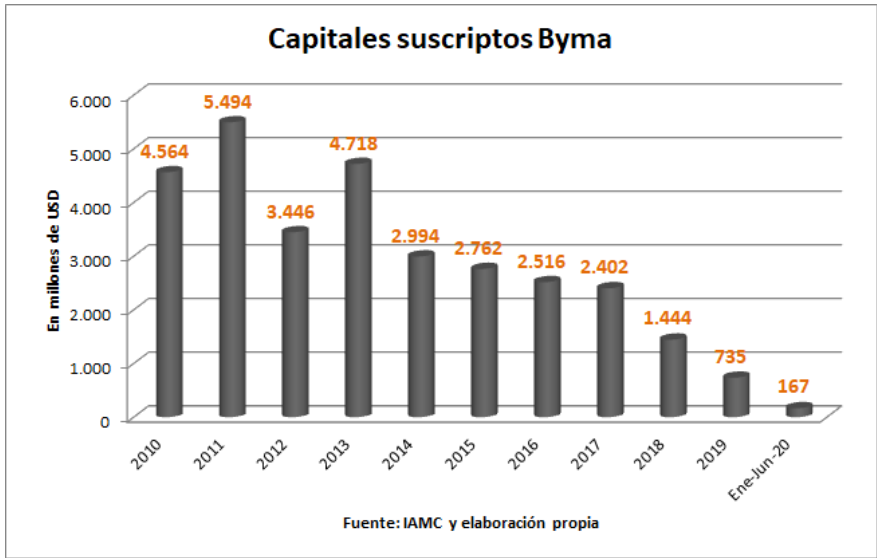
I- Jurisprudencia

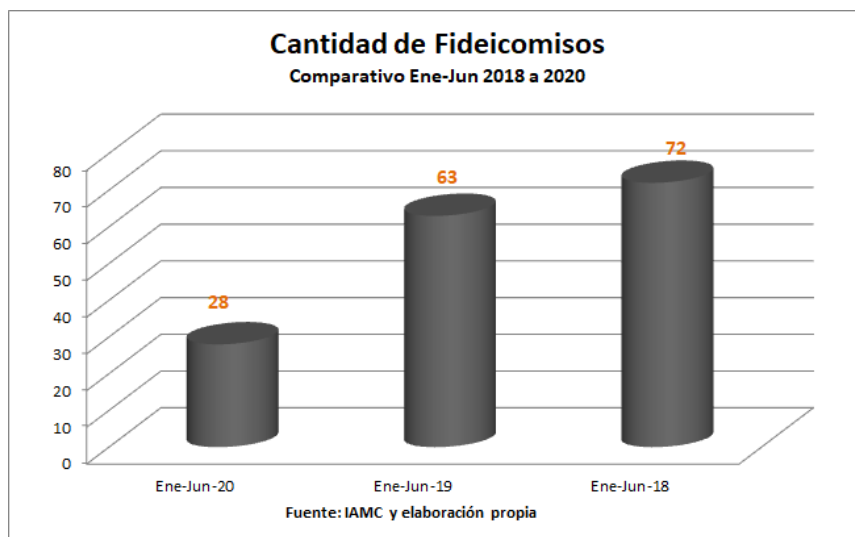
[Segura Eduardo y otros c/ Bapro Mandatos y Negocios s/ convocatoria a asamblea](#)
[-Cámara Nacional de Apelaciones en lo Comercial Sala: C - 28/11/201](#)

Comentario:

Este caso trata de dos fideicomisos ordinarios que tienen a Bapro Mandatos y Negocios S.A. como fiduciario, con el objeto de desarrollar el loteo del emprendimiento "Punta Médano- Puerto Marítimo". La cuestión se suscita ante la paralización de la obra, y la necesidad de convocar a una asamblea de beneficiarios que resuelva por mayoría el modo de proseguir las obras. El fallo de Cámara considera que no es posible que la asamblea decida por mayoría en tanto no se lo previó en el contrato de fideicomiso. Asimismo, considera inaplicable al fideicomiso ordinario el sistema de asambleas y mayorías dispuesto en el art. 1695 del CCC para los fideicomisos financieros. Por ello, la Cámara concluye que se requerirá la unanimidad de beneficiarios para adoptar cualquier decisión que involucre a los beneficiarios.

II - Actividad Fiduciaria - Grandes Magnitudes





Capitales suscritos en Fideicomisos aceptados a la cotización por el BYMA
Reexpresados en millones de \$US equivalentes, cualquiera haya sido la moneda de emisión

Clasificación por Objeto	jun-20		jun-19		jun-18	
Consumo	163	97,6%	403	87,0%	916	94,9%
Créditos Comerciales	19		108		83	
Créditos de Consumo	111		228		742	
Tarjetas de Crédito	32		67		91	
Resto	4	2,4%	60	13,0%	49	5,1%
Agrícolas	0		0		0	
Inmobiliario - Hipotecario	0		0		16	
Leasing - Prendarios	0		12		20	
Financiac. exportaciones	0		42		0	
Otros	4		5		13	
Sub Total	167	100,0%	463	100,0%	965	100,0%
Obras públicas	0		0		0	
Total	167		463		965	
Sub Total / Total	100,0%		100,0%		100,0%	
Obras públicas / Total	0,0%		0,0%		0,0%	
Cantidad de Fideicomisos	28		63		72	

Fuente: IAMC y elaboración propia

Fideicomisos aceptados a la cotización por Mercado Argentino de Valores S.A. en 2020						
Mes	Objeto	\$	Fecha Autor.	TC	US\$	
Enero	Consumo	\$ 120.391.496	14-ene	60,0110	2.006.159	
Febrero	-	\$ -	-	\$ 61,348	0	
Marzo	Agrícola	\$ 288.772.148	5-mar	\$ 63,123	4.574.774	
	Préstamos Personales	\$ 154.507.028	18-mar		2.447.725	
	Consumo	\$ 201.744.110	20-mar		3.196.062	
Abril	-	\$ -	-	\$ 65,762	0	
Mayo	-	\$ -	-	\$ 67,726	0	
Junio	Préstamos Personales	\$ 157.457.380	29-jun	\$ 69,541	2.264.247	
	Agrícola		17-jun		3.160.568	
Totales Junio 2020		\$ 1.080.329.542			17.649.535,17	
Totales Junio 2019		\$ 219.816.193			14.644.297,31	
					Evolución	20,522%

NRO. RESOLUCION	DENOMINACION	MONTO AUTORIZADO
002/2020	FF CONFIBONO LIII	\$ 120.391.496
014/2020	Metalcred II	\$ 288.772.148
018/2020	MIS XIV	\$ 154.507.028
020/2020	Confibono LIV	\$ 201.744.110
024/2020	Cooperativa 2001 II	\$ 46.672.711
034/2020	Insuagro VI	USD 3.160.568
041/2020	Tarjeta Fértil XV	\$ 110.784.669

Fuente: Bolsa de Comercio de Rosario

III-Consideraciones sobre el informe adjunto

Durante el mes de junio 2020 se registró un aumento tanto en la cantidad como en el monto de las emisiones colocadas en el Mercado de Capitales local, respecto al mes anterior.

Se colocó un total de 20 emisiones de Deuda Corporativa (vs. 14 emisiones registradas en mayo 2020, un 43% más), 16 emitidas bajo Régimen General/Emisor Frecuente, 3 emitidas bajo Régimen Pyme CNV y 1 emitida bajo Régimen Pyme CNV Garantizada. No se registraron emisiones bajo Régimen VCP. Asimismo, 1 emisión bajo Régimen Pyme CNV Garantizada fue declarada desierta.

De las 20 emisiones de Deuda Corporativa registradas en el mes de junio 2020, 10 se efectuaron en Pesos, totalizando AR\$ 5.976,7 millones (un 40% de incremento respecto de los AR\$ 4.256 millones que habían totalizado las 5 emisiones en Pesos registradas en mayo 2020); y 10 fueron de tipo Dólar Linked totalizando USD 376,3 millones (un 71% de incremento respecto de los USD 220,1 millones que habían totalizado las 6 emisiones Dólar Linked registradas en mayo 2020). No se registraron emisiones en Dólares ni en UVA.

Con respecto a las emisiones de Fideicomisos Financieros, se colocó un total de 10 emisiones (vs. 3 emisiones registradas en mayo 2020, un 233% más), 8 de las cuales fueron emitidas en Pesos, por un total de AR\$ 2.111,5 millones (vs. AR\$ 1.432,5 millones en mayo 2020, un 47% más); 1 fue emitida en Dólares por USD 6,7 millones y 1 fue de tipo Dólar Linked por USD 1,4 millones. Asimismo, 7 de las 10 emisiones de Fideicomisos Financieros se consideraron emisiones PYME.

[Mercado Primario - Deuda Corporativa y Fideicomisos Financieros - Junio 2020.pdf](#)

Recibes este email porque estás suscripto a nuestra lista de correos.

[Para desuscribirte haz click aquí.](#)

Copyright

2008-2020

CAFIDAP

CAFIDAP - 25 de Mayo 347, Piso 4°, Of. 434 (C1002) - CABA

Teléfono:

5218-2316

info@cafidap.org.ar - www.cafidap.org.ar

NOTA IMPORTANTE: Cafidap News es preparado únicamente a los fines informativos. La información y datos estadísticos contenidos en este informe o utilizados para su elaboración han sido obtenidos de fuentes públicas y privadas que consideramos confiables, pero no podemos garantizar que sean completos o exactos. El presente informe no ha sido efectuado teniendo en cuenta las necesidades particulares del destinatario, ni reemplaza el juicio independiente del mismo. CAFIDAP no asume ninguna responsabilidad por la utilización de toda la información contenida en este informe. La opinión de los autores de los artículos o escritos firmados no necesariamente es la de Cafidap.