



CAMARA ARGENTINA de  
**FIDEICOMISOS y FONDOS DE INVERSION DIRECTA**  
en ACTIVIDADES PRODUCTIVAS

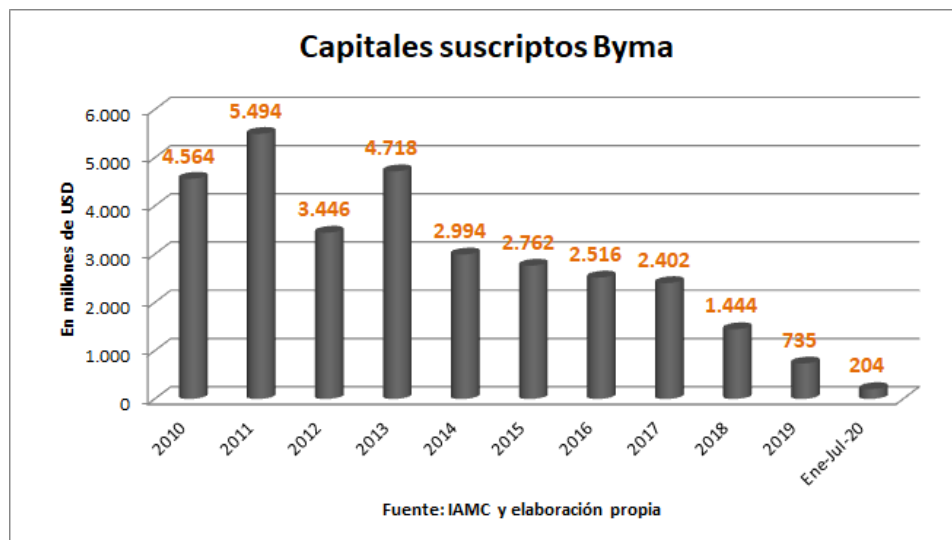
## Editorial

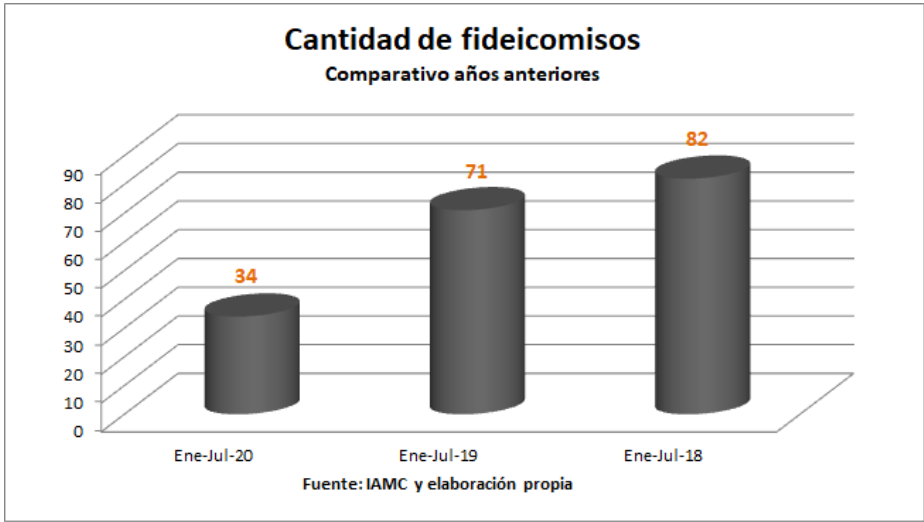
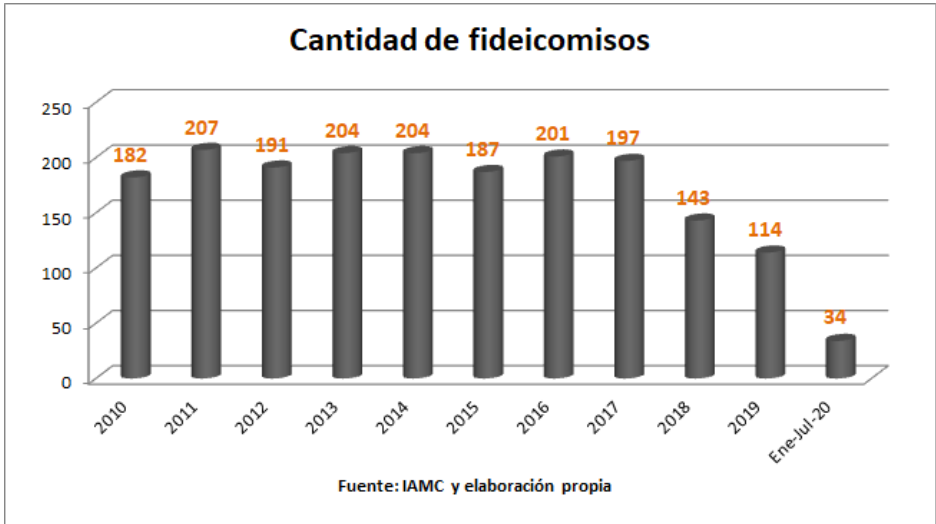
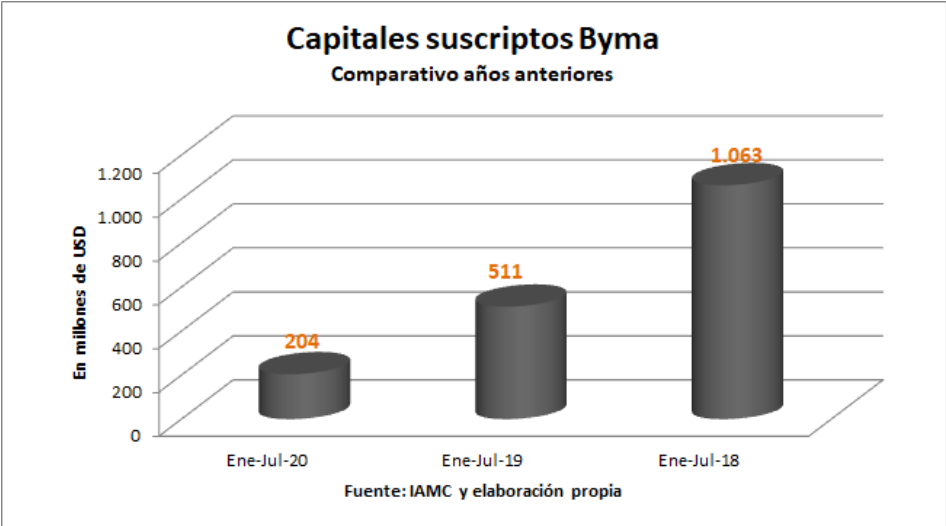
En esta nueva edición publicamos las estadísticas más sobresalientes sobre fideicomisos, información que el Instituto Argentino del Mercado de Capitales nos hace llegar.

Se adjunta además el informe elaborado por Allaria Ledesma & Cia con algunas consideraciones al respecto que hemos incluido en la sección correspondiente.

Como cada 29 de agosto en nuestro país se celebra el **Día del Abogado**, fecha elegida para conmemorar el nacimiento de Juan Bautista Alberdi, autor de las “Bases y puntos de partida para la organización política de la Confederación Argentina”, una obra que sirvió como pilar sobre la que se construyó la Constitución Nacional de 1853. Desde CAFIDAP queremos saludar a todos los profesionales destacando su constante trabajo en beneficio de la justicia.

## I - Actividad Fiduciaria - Grandes Magnitudes





**Capitales suscritos en Fideicomisos aceptados a la cotización por el BYMA**  
Reexpresados en millones de \$US equivalentes, cualquiera haya sido la moneda de emisión

Clasificación por Objeto	jul-20		jul-19		jul-18	
<b>Consumo</b>	<b>174</b>	<b>85,2%</b>	<b>446</b>	<b>87,3%</b>	<b>1.004</b>	<b>95,4%</b>
Créditos Comerciales	21		113		88	
Préstamos Personales y Consumo	118		257		817	
Tarjetas de Crédito	34		76		100	
<b>Resto</b>	<b>30</b>	<b>14,8%</b>	<b>65</b>	<b>12,7%</b>	<b>49</b>	<b>4,6%</b>
Agropecuarios	0		0		0	
Inmobiliario - Hipotecario	0		0		16	
Innovación Financiera	24		0		0	
Leasing - Prendarios	0		17		20	
Financiación exportaciones	0		42		0	
Otros	6		5		13	
<b>Sub Total</b>	<b>204</b>	<b>100,0%</b>	<b>511</b>	<b>100,0%</b>	<b>1.053</b>	<b>100,0%</b>
Obras públicas	0		0		0	
<b>Total</b>	<b>204</b>		<b>511</b>		<b>1.053</b>	
<b>Sub Total / Total</b>	<b>100,0%</b>		<b>100,0%</b>		<b>100,0%</b>	
<b>Obras públicas / Total</b>	<b>0,0%</b>		<b>0,0%</b>		<b>0,0%</b>	
Cantidad de Fideicomisos	34		71		82	

Fuente: IAMC y elaboración propia

**Fideicomisos aceptados a la cotización por Mercado Argentino de Valores S.A. en 2020 expresados en USD**

Clasificación por Objeto	jul-20		jul-19		jul-18	
<b>Consumo</b>	<b>11.652.832</b>	<b>50%</b>	<b>14.644.297,31</b>	<b>100%</b>	<b>42.815.615,32</b>	<b>100%</b>
Créditos Comerciales	-		-		-	
Créditos de Consumo	6.940.860		2.396.956,59		19.315.745,49	
Tarjetas de Crédito	-		-		-	
Préstamos Personales	4.711.972		12.247.340,73		23.499.869,83	
<b>Resto</b>	<b>11.875.686</b>	<b>50%</b>	<b>-</b>	<b>0%</b>	<b>-</b>	<b>0%</b>
Agrícolas	11.875.686		-		-	
Inmobiliario - Hipotecario	-		-		-	
Leasing - Prendarios	-		-		-	
Financiación Exportaciones	-		-		-	
Infraestructura	-		-		-	
Fondo de Inversión Directa	-		-		-	
<b>Subtotal</b>	<b>23.528.518</b>	<b>100%</b>	<b>14.644.297,31</b>	<b>100%</b>	<b>42.815.615,32</b>	<b>100%</b>
Obras públicas	-		-		-	
<b>Total</b>	<b>23.528.518</b>	<b>100%</b>	<b>14.644.297,31</b>	<b>100%</b>	<b>42.815.615,32</b>	<b>100%</b>
<b>Total</b>			<b>100%</b>			
Cantidad de Fideicomisos	9		4		6	

\*El tipo de cambio utilizado para expresar en Dólares estadounidenses el monto de emisión en Pesos de cada fideicomiso es el promedio mensual COM. "A" 3500 BCRA (<https://www.bcr.gov.ar> / Estadísticas / Principales Variables / Tipo de Cambio Mayorista (\$ por US\$) Comunicación A 3500 - Referencia) del respectivo mes de autorización de listado en MAV S.A.

Fuente: Bolsa de Comercio de Rosario

## II-Consideraciones sobre el informe adjunto

Durante el mes de julio 2020 se colocó en el Mercado de Capitales local, un total de 17 emisiones de Deuda Corporativa (vs. 20 emisiones registradas en junio 2020, un 15% menos), 16 emitidas bajo Régimen General/Emisor Frecuente y 1 emitida bajo Régimen Pyme CNV. No se registraron emisiones bajo Régimen VCP ni bajo Régimen Pyme CNV Garantizada. Asimismo, 2 emisiones bajo Régimen General/Emisor Frecuente y 1 emisión bajo Régimen Pyme CNV fueron declaradas desiertas.

De las 17 emisiones de Deuda Corporativa registradas en el mes de julio 2020, 11 se

efectuaron en Pesos, totalizando AR\$ 20.218,6 millones (un 238% de incremento respecto de los AR\$ 5.976,7 millones que habían totalizado las 10 emisiones en Pesos registradas en junio 2020); 5 fueron de tipo Dólar Linked totalizando USD 186,6 millones (un 50% menos respecto de los USD 376,3 millones que habían totalizado las 10 emisiones Dólar Linked registradas en junio 2020) y 1 se efectuó en UVA, por un VN en UVA de 39 millones (la última emisión de Deuda Corporativa en UVA del Mercado se había registrado en febrero 2020). No se registraron emisiones en Dólares.

Con respecto a las emisiones de Fideicomisos Financieros, se colocó un total de 9 emisiones (vs. 10 emisiones registradas en junio 2020, un 10% menos), todas emitidas en Pesos, por un total de AR\$ 2.983,78 millones (vs. AR\$ 2.111,5 millones en junio 2020, un 41% más). Asimismo, 5 de las 9 emisiones de Fideicomisos Financieros se consideraron emisiones PYME.

**Copyright 2008-2020 CAFIDAP**

**CAFIDAP – 25 de Mayo 347, Piso 4°, Of. 434 (C1002) – CABA**

**Teléfono: 5218-2316**

[info@cafidap.org.ar](mailto:info@cafidap.org.ar) - [www.cafidap.org.ar](http://www.cafidap.org.ar)

NOTA IMPORTANTE: Cafidap News es preparado únicamente a los fines informativos. La información y datos estadísticos contenidos en este informe o utilizados para su elaboración han sido obtenidos de fuentes públicas y privadas que consideramos confiables, pero no podemos garantizar que sean completos o exactos. El presente informe no ha sido efectuado teniendo en cuenta las necesidades particulares del destinatario, ni reemplaza el juicio independiente del mismo. CAFIDAP no asume ninguna responsabilidad por la utilización de toda la información contenida en este informe. La opinión de los autores de los artículos o escritos firmados no necesariamente es la de Cafidap.



### **Archivos adjuntos (1)**

[Mercado Primario - Deuda Corporativa y Fideicomisos Financieros - Julio 2020.pdf](#)

Recibes este email porque estás suscripto a nuestra lista de correos.

[Para desuscribirte haz click aquí.](#)

