

# CAFIDAP

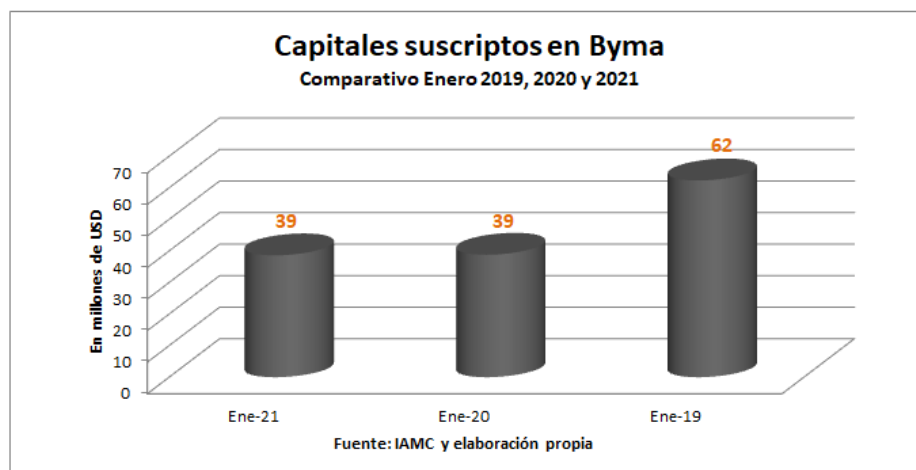
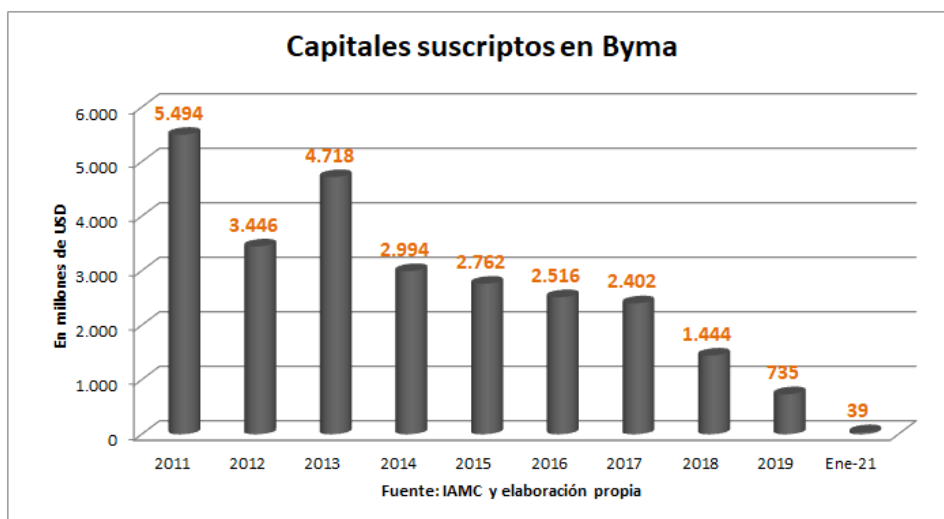
CAMARA ARGENTINA de  
FIDEICOMISOS y FONDOS DE INVERSION DIRECTA  
en ACTIVIDADES PRODUCTIVAS

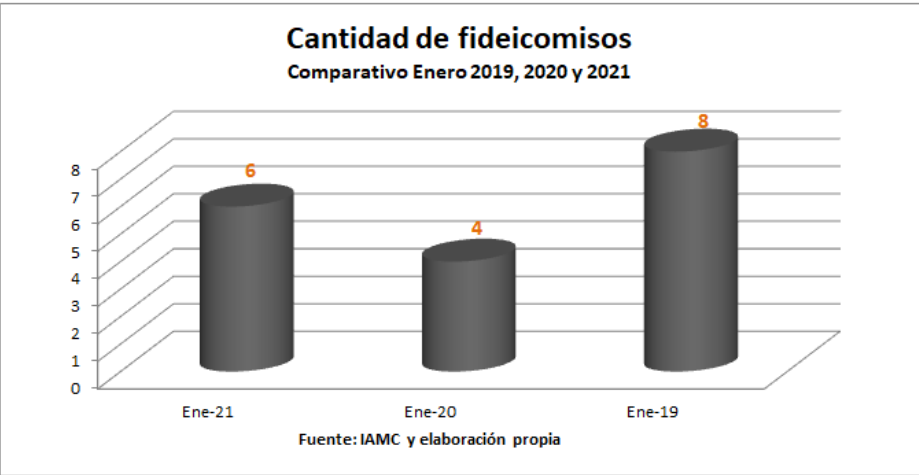
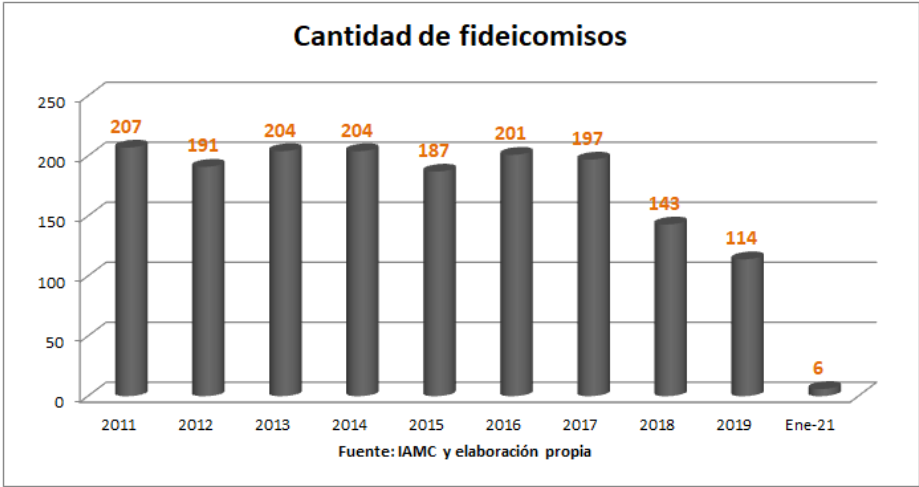
## Editorial

En esta nueva edición publicamos las estadísticas más sobresalientes sobre fideicomisos, información que el Instituto Argentino del Mercado de Capitales nos hace llegar.

Se adjunta además el informe elaborado por Allaria Ledesma & Cia con algunas consideraciones al respecto que hemos incluido en la sección correspondiente.

## I - Actividad Fiduciaria - Grandes Magnitudes





Capitales suscritos en Fideicomisos aceptados a la cotización por el BYMA

Reexpresados en millones de \$US equivalentes, cualquiera haya sido la moneda de emisión

Clasificación por Objeto	ene-21		ene-20	
<b>Consumo</b>	39	100,0%	39	100,0%
Créditos Comerciales	8		1	
Préstamos Personales y Consumo	24		38	
Tarjetas de Crédito	7		0	
<b>Resto</b>	0	0,0%	0	0,0%
Agropecuarios	0		0	
Inmobiliario - Hipotecario	0		0	
Innovación Financiera	0		0	
Leasing - Prendarios	0		0	
Financiac. exportaciones	0		0	
Otros	0		0	
<b>Sub Total</b>	39	100,0%	39	100,0%
<b>Obras públicas</b>	0		0	
<b>Total</b>	39		39	
<b>Sub Total / Total</b>	100,0%		100,0%	
<b>Obras públicas / Total</b>	0,0%		0,0%	
Cantidad de Fideicomisos	6		4	

Fuente: IAMC y elaboración propia

Fideicomisos aceptados a la cotización por Mercado Argentino de Valores S.A. en 2021

Clasificación por Objeto	ene-21		ene-20	
<b>Consumo</b>	2.412.777	30%	2.006.158,51	100%
Créditos Comerciales	-		-	
Créditos de Consumo	-		2.006.158,51	
Tarjetas de Crédito	-		-	
Préstamos Personales	2.412.777		-	
<b>Resto</b>	5.555.903	70%	-	0%
Agrícolas	5.555.903		-	
Inmobiliario - Hipotecario	-		-	
Leasing - Prendarios	-		-	
Financiac. Exportaciones	-		-	
Infraestructura	-		-	
Fondo de Inversión Directa	-		-	
<b>Subtotal</b>	7.968.680	100%	2.006.158,51	100%
<b>Obras públicas</b>	-		-	
<b>Total</b>	7.968.680	100%	2.006.158,51	100%
<b>Total</b>			100%	
Cantidad de Fideicomisos	3		1	

\*El tipo de cambio utilizado para expresar en Dólares estadounidenses el monto de emisión en Pesos de cada fideicomiso es el promedio mensual COM. "A" 3500 BCRA ([https://www.bcra.gob.ar/Estadísticas/Principales\\_Variables/](https://www.bcra.gob.ar/Estadísticas/Principales_Variables/) Tipo de Cambio Mayorista (\$ por US\$) Comunicación A 3500 -

Fuente: Bolsa de Comercio de Rosario

Teléfono: 5218-2316

[info@cafidap.org.ar](mailto:info@cafidap.org.ar) - [www.cafidap.org.ar](http://www.cafidap.org.ar)

NOTA IMPORTANTE: Cafidap News es preparado únicamente a los fines informativos. La información y datos estadísticos contenidos en este informe o utilizados para su elaboración han sido obtenidos de fuentes públicas y privadas que consideramos confiables, pero no podemos garantizar que sean completos o exactos. El presente informe no ha sido efectuado teniendo en cuenta las necesidades particulares del destinatario, ni reemplaza el juicio independiente del mismo. CAFIDAP no asume ninguna responsabilidad por la utilización de toda la información contenida en este informe. La opinión de los autores de los artículos o escritos firmados no necesariamente es la de Cafidap.



#### **Archivos adjuntos (1)**

[Mercado Primario - Deuda Corporativa y Fideicomisos Financieros - Enero 2021.pdf](#)

Recibes este email porque estás suscripto a nuestra lista de correos.

[Para desuscribirte haz click aquí.](#)