



CAMARA ARGENTINA de
FIDEICOMISOS y FONDOS DE INVERSION DIRECTA
en ACTIVIDADES PRODUCTIVAS

Editorial

En esta nueva edición publicamos las estadísticas más sobresalientes sobre fideicomisos, información que el Instituto Argentino del Mercado de Capitales nos hace llegar.

Se adjunta además el informe elaborado por Allaria Ledesma & Cia con algunas consideraciones al respecto que hemos incluido en la sección correspondiente.

Institucional

El pasado 26 de noviembre CAFIDAP llevó adelante su tradicional Foro Anual pero bajo la modalidad virtual.

El foro que trató sobre "**Inversión en Economía Real**" desarrolló las Nuevas Normativas de la Comisión Nacional de Valores y contó con expertos oradores en el tema. CAFIDAP así, una nuevo año más, reunió a personalidades como Matías Isasa (Dir. de la CNV), Roberto E. Silva (Marval O'Farrell & Mairal), Silvina Dimateo (Gerente de Fideicomisos Financieros, CNV), Sonia F. Salvatierra (Gerente de Negocios Fiduciarios, BICE Fideicomisos S.A.), Ángeles Gamondes (Subgerente de FCI Cerrados), Cecilia Descalzo (Subgerente de Fideicomisos Financieros de Consumo, CNV), Juan Palavecino (Gerencia Comercial, Banco de Valores), Nicolás Tognalli (CEO & Partner y Co-Fundador de CITES), Carlos Terribile (Gerente de Fondos Comunes de Inversión, CNV), Damián Tabakman (Presidente de la Cámara Empresaria de Desarrolladores Urbanos (CEDU)), Lisandro López (Socio de PWC), Carolina Maurer (Asesora del Directorio de la CNV), Daniel Ibañez (Subgerente de Gobierno Corporativo, CNV) y Daniela Valenzuela (Gerencia Comercial del Banco de Valores).

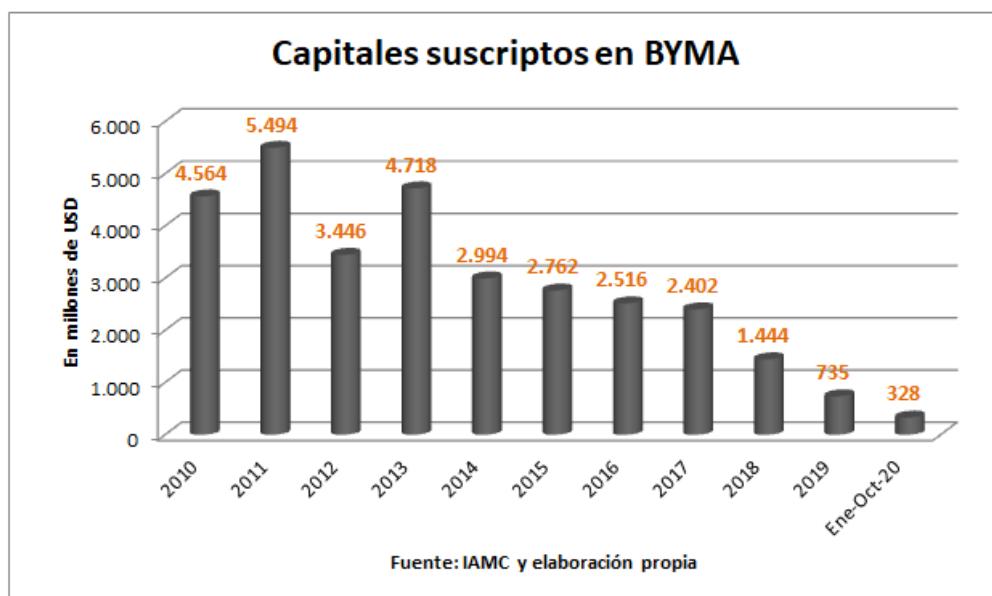
Cada panel contó además con la moderación de miembros de la actual Comisión Directiva de CAFIDAP entre los cuales estuvieron Roberto E. Silva (Marval O'Farrell & Mairal), Jorge Sodano (Presidente TMF Trust Company (Argentina) S.A.), Alejandro Bedoya (Subgerente General, Banco de Valores), Alexia Rosenthal (Tanoira Cassagne Abogados), Fernando Luciani (Director Ejecutivo del MAV) y Marcelo Bastante (Deloitte).

Desde CAFIDAP agradecemos a las siguientes entidades: Banco de Valores, Deloitte, Banco Macro, TMF Group, Rosario Fiduciaria, E&Y y Marval O'Farrell & Mairal que nos apoyaron como sponsors. También hacemos extensivo este agradecimiento a nuestros apupiantes: ADEBA, Academia de Mercado de Capitales, APYBEF, Mercado Argentino de Valores, BYMA, Cámara Argentina de Comercio y Servicios, ABA y la Bolsa de Comercio de Buenos Aires.

Durante el mes de diciembre estaremos compartiendo la grabación del evento para quienes no pudieron asistir.

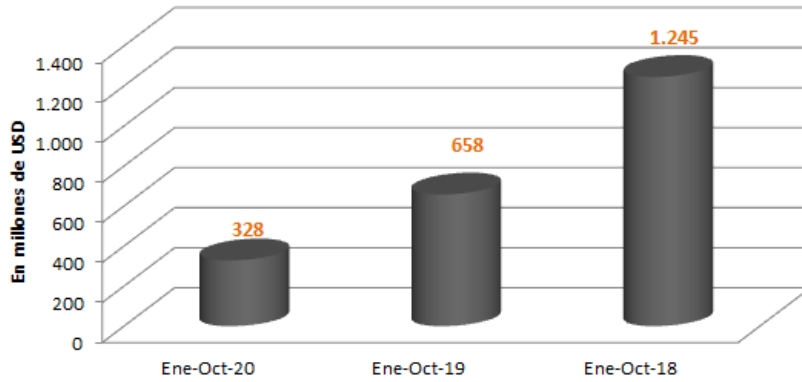
Estamos muy contentos por haber podido llevar adelante este Foro adaptándonos a la realidad que este 2020 nos ha impuesto. Gracias por acompañarnos y felicitaciones a los equipos que han trabajado para hacerlo posible!

I - Actividad Fiduciaria - Grandes Magnitudes



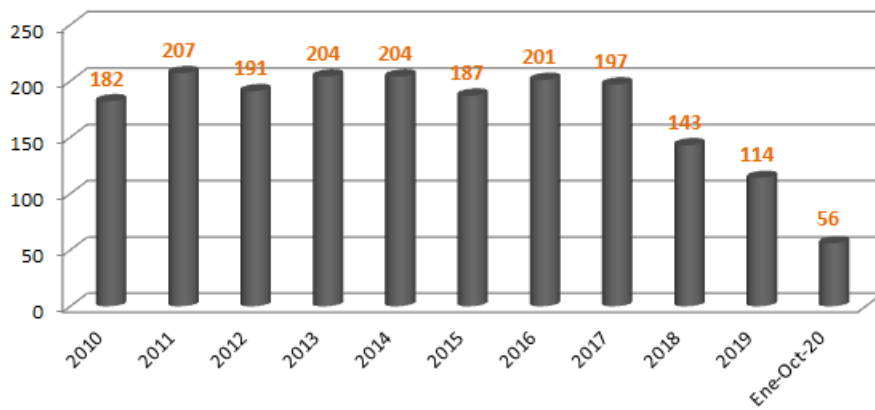
Capitales suscritos en BYMA

Comparativo años anteriores

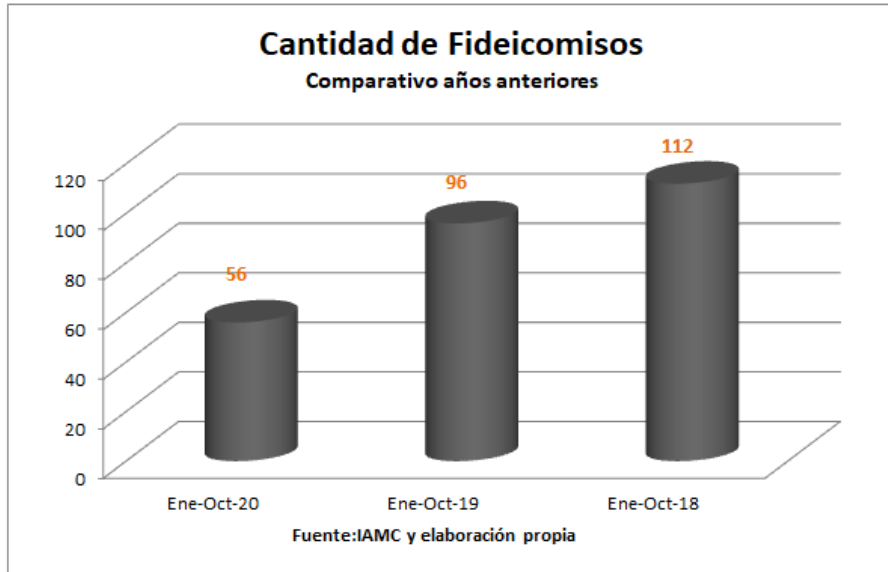


Fuente: IAMC y elaboración propia

Cantidad de Fideicomisos



Fuente: IAMC y elaboración propia



Capitales suscritos en Fideicomisos aceptados a la cotización por el BYMA
Reexpresados en millones de \$US equivalentes, cualquiera haya sido la moneda de emisión

Clasificación por Objeto	oct-20		oct-19		oct-18	
Consumo	294	89,5%	584	88,8%	1.171	95,0%
Créditos Comerciales	22		154		125	
Préstamos Personales y Consumo	188		334		918	
Tarjetas de Crédito	84		97		128	
Resto	34	10,5%	74	11,2%	61	5,0%
Agropecuarios	0		0		0	
Inmobiliario - Hipotecario	0		0		16	
Innovación Financiera	24		0		0	
Leasing - Prendarios	0		17		32	
Financiac. exportaciones	0		42		0	
Otros	10		14		13	
Sub Total	328	100,0%	658	100,0%	1.232	100,0%
Obras públicas	0		0		0	
Total	328		658		1.232	
Sub Total / Total	100,0%		100,0%		100,0%	
Obras públicas / Total	0,0%		0,0%		0,0%	
Cantidad de Fideicomisos	56		96		112	

Fuente: IAMC y elaboración propia

Fideicomisos aceptados a la cotización por Mercado Argentino de Valores S.A. en 2020 expresados en USD						
Clasificación por Objeto	oct-20		oct-19		oct-18	
Consumo	12.914.584	47%	20.053.367,94	75%	63.511.057,00	96%
Créditos Comerciales	-		-		-	
Créditos de Consumo	6.940.860		5.053.777,60		26.406.549,61	
Tarjetas de Crédito	-		-		-	
Préstamos Personales	5.973.724		14.999.590,33		37.104.507,39	
Resto	14.409.455	53%	6.694.231,94	25%	2.341.628,36	4%
Agrícolas	14.409.455		1.594.231,94		-	
Inmobiliario - Hipotecario	-		-		-	
Leasing - Prendarios	-		-		-	
Financiac. Exportaciones	-		-		-	
Infraestructura	-		-		2.341.628,36	
Fondo de Inversión Directa	-		5.100.000,00		-	
Subtotal	27.324.039	100%	26.747.599,88	100%	65.852.685,36	100%
Obras públicas						
Total	27.324.039	100%	26.747.599,88	100%	65.852.685,36	100%
Total			100%			
Cantidad de Fideicomisos	11		8		10	

*El tipo de cambio utilizado para expresar en Dólares estadounidenses el monto de emisión en Pesos de cada fideicomiso es el promedio mensual COM. "A" 3500 BCRA (<https://www.bcra.gov.ar> / Estadísticas / Principales Variables / Tipo de Cambio Mayorista (\$ por US\$) Comunicación A 3500 - Referencia) del respectivo mes de autorización de listado en MAV S.A.

Fuente: Bolsa de Comercio de Rosario

II-Consideraciones sobre el informe adjunto

Durante el mes de octubre 2020 se colocó en el Mercado de Capitales local, un total de 8 emisiones de Deuda Corporativa (vs. 16 emisiones registradas en septiembre 2020, un 50% menos), 7 emitidas bajo Régimen General/Emisor Frecuente y 1 emitida bajo régimen Pyme CNV Garantizada. No se registraron emisiones bajo Régimen VCP o Pyme CNV. Asimismo, 4 emisiones bajo Régimen General/Emisor Frecuente fueron declaradas desiertas.

De las 8 emisiones de Deuda Corporativa registradas en el mes de octubre 2020, 3 se efectuaron en Pesos, totalizando AR\$ 2.806,4 millones (una caída del 64,2% respecto de los AR\$ 7.831,1 millones que habían totalizado las 8 emisiones en Pesos registradas en septiembre 2020); 4 fueron de tipo Dólar Linked totalizando USD 136,3 millones (un aumento de 89,3% a los USD 72 millones que habían totalizado las 5 emisiones Dólar Linked registradas en septiembre 2020); 1 se efectuó en Dólares por USD 78,3 millones (un 60,1% menor a los USD 196,1 millones de la emisión en Dólares registrada en septiembre 2020). No se registraron emisiones en UVA en el mes de octubre 2020.

Con respecto a las emisiones de Fideicomisos Financieros, se colocó un total de 10 emisiones (vs. 7 emisiones registradas en septiembre 2020, un 42,9% más), todas emitidas en Pesos, por un total de AR\$ 4.925,1 millones (vs. AR\$ 3.582,3 millones en septiembre 2020, un 37,5% más). De las 10 emisiones de Fideicomisos Financieros, 3 fueron consideradas emisiones PYME.

CAFIDAP – 25 de Mayo 347, Piso 4°, Of. 434 (C1002) – CABA

Teléfono:

5218-2316

info@cafidap.org.ar - www.cafidap.org.ar

NOTA IMPORTANTE: Cafidap News es preparado únicamente a los fines informativos. La información y datos estadísticos contenidos en este informe o utilizados para su elaboración han sido obtenidos de fuentes públicas y privadas que consideramos confiables, pero no podemos garantizar que sean completos o exactos. El presente informe no ha sido efectuado teniendo en cuenta las necesidades particulares del destinatario, ni reemplaza el juicio independiente del mismo. CAFIDAP no asume ninguna responsabilidad por la utilización de toda la información contenida en este informe. La opinión de los autores de los artículos o escritos firmados no necesariamente es la de Cafidap.



Archivos adjuntos (1)

[Mercado Primario - Deuda Corporativa y Fideicomisos Financieros - Octubre 2020.pdf](#)

Recibes este email porque estás suscripto a nuestra lista de correos.

[Para desuscribirte haz click aquí.](#)