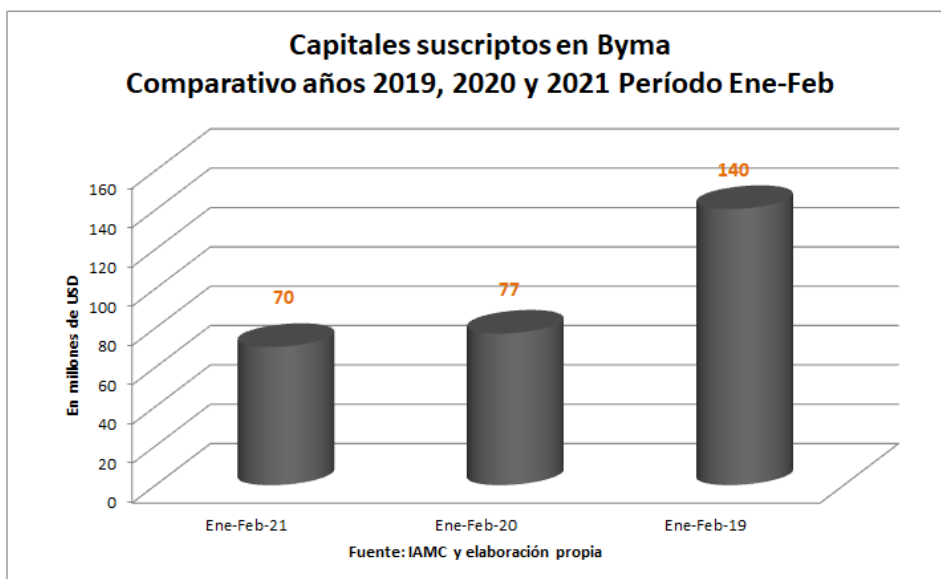
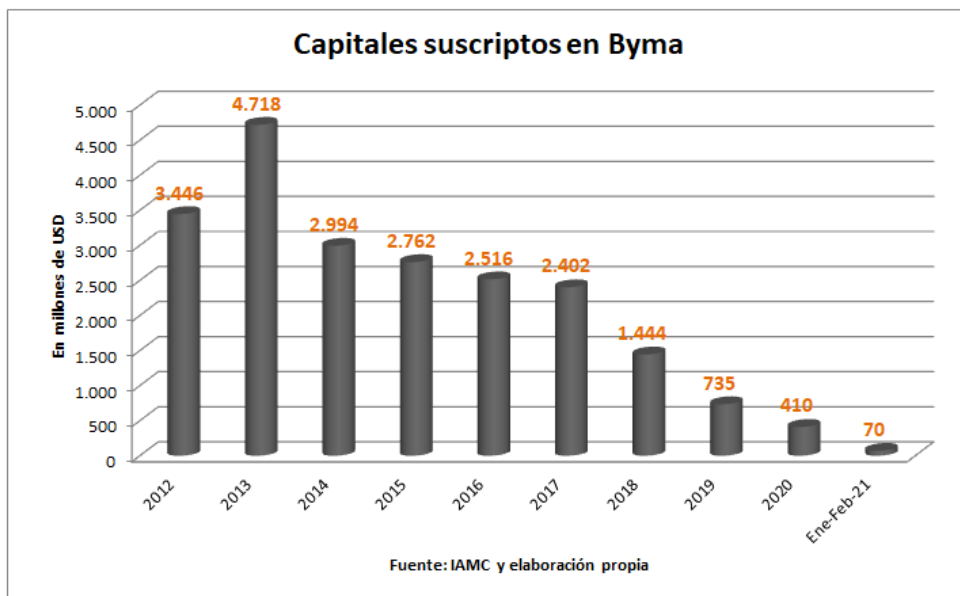


Editorial

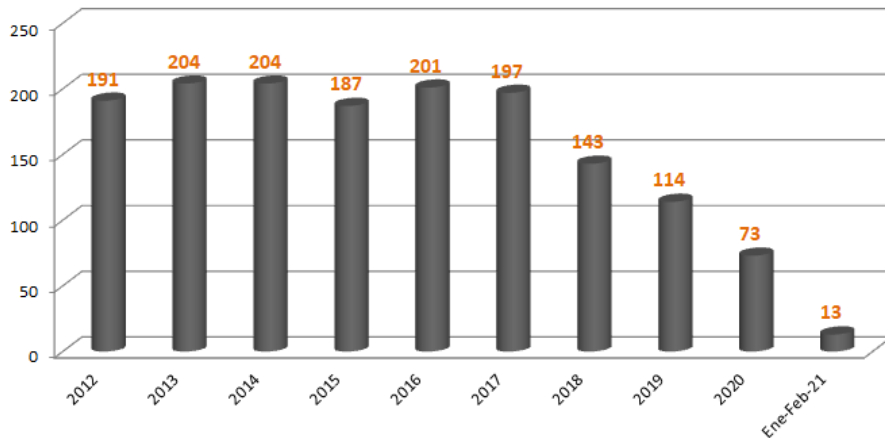
En esta nueva edición publicamos las estadísticas más sobresalientes sobre fideicomisos, información que el Instituto Argentino del Mercado de Capitales nos hace llegar.

Se adjunta además el informe elaborado por Allaria Ledesma & Cia con algunas consideraciones al respecto que hemos incluido en la sección correspondiente.

I - Actividad Fiduciaria - Grandes Magnitudes

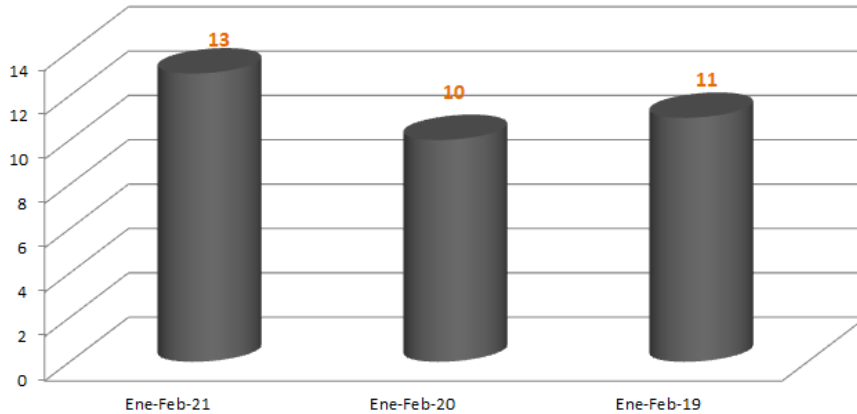


Cantidad de fideicomisos



Fuente: IAMC y elaboración propia

Cantidad de fideicomisos Comparativo años 2019, 2020 y 2021 Período Ene-Feb



Fuente: IAMC y elaboración propia

Capitales suscritos en Fideicomisos aceptados a la cotización por el BYMA
Reexpresados en millones de \$US equivalentes, cualquiera haya sido la moneda de emisión

Clasificación por Objeto	feb-21	feb-20	feb-19
Consumo	69 100,0%	77 100,0%	131 93,0%
Créditos Comerciales	8	1	50
Préstamos Personales y Consumo	54	76	62
Tarjetas de Crédito	7	0	18
Resto	0 0,0%	0 0,0%	10 7,0%
Agropecuarios	0	0	0
Inmobiliario - Hipotecario	0	0	0
Innovación Financiera	0	0	0
Leasing - Prendarios	0	0	10
Financiac. exportaciones	0	0	0
Otros	0	0	0
Sub Total	69 100,0%	77 100,0%	140 100,0%
Obras públicas	1	0	0
Total	70	77	140
Sub Total / Total	97,9%	100,0%	100,0%
Obras públicas / Total	2,1%	0,0%	0,0%
Cantidad de Fideicomisos	13	10	11

Fuente: IAMC y elaboración propia

Fideicomisos aceptados a la cotización por Mercado Argentino de Valores S.A. en 2021 expresados en USD							
Clasificación por Objeto	feb-21		feb-20		feb-19		
Consumo	5.078.946	40%	2.006.158,51	100%	5.876.354,18	100%	
Créditos Comerciales	-		-				
Créditos de Consumo	2.666.168		2.006.158,51				
Tarjetas de Crédito							
Préstamos Personales	2.412.777				5.876.354,18		
Resto	7.549.082	60%	-	0%	-	0%	
Agrícolas	7.549.082						
Inmobiliario - Hipotecario	-		-				
Leasing - Prendarios	-		-				
Financiac. Exportaciones	-		-				
Infraestructura	-		-				
Fondo de Inversión Directa	-		-				
Subtotal	12.628.028	100%	2.006.158,51	100%	5.876.354,18	100%	
Obras públicas							
Total	12.628.028	100%	2.006.158,51	100%	5.876.354,18	100%	
Total		100%					
Cantidad de Fideicomisos	5		1		1		

*El tipo de cambio utilizado para expresar en Dólares estadounidenses el monto de emisión en Pesos de cada fideicomiso es el promedio mensual COM. "A" 3500 BCRA (<https://www.bcra.gob.ar> / Estadísticas / Principales Variables / Tipo de Cambio Mayorista (\$ por US\$) Comunicación A 3500 - Referencia) del respectivo mes de autorización de listado en MAV S.A.

Fuente: Bolsa de Comercio de Rosario

II-Consideraciones sobre el informe adjunto

Durante el mes de febrero 2021 se colocó en el Mercado de Capitales local, un total de 18 emisiones de Deuda Corporativa (vs. 12 emisiones registradas en enero 2021, un 50% más), 15 emitidas bajo Régimen General/Emisor Frecuente, y 3 bajo Régimen Pyme CNV.

De las 18 emisiones de Deuda Corporativa registradas en el mes de febrero 2021, 5 se efectuaron en Pesos, totalizando AR\$ 8.489,2 millones (un aumento del 270,3% respecto de los AR\$ 2.292,5 millones que habían totalizado las 9 emisiones en Pesos registradas en enero 2021); 7 fueron de tipo Dólar Linked totalizando USD 201,6 millones (un aumento del 20.059,6% respecto del USD 1 millón de la única emisión Dólar Linked registrada en enero 2021); 4 se efectuaron en Dólares por USD 2.105,3 millones (un aumento del 6.894,4% respecto de los USD 30,1 millones de la única emisión en Dólares registrada en enero 2021); y 2 se efectuaron en UVA por VN 87,1 millones. (una caída del 34,8% respecto de los VN 133,6 millones de la única emisión en UVA registrada en enero 2021).

Con respecto a las emisiones de Fideicomisos Financieros, se colocó un total de 10 emisiones (misma cantidad registrada que en enero 2021), todas emitidas en Pesos, por un total de AR\$ 5.194,5 millones (vs. AR\$ 3.823,5 millones en enero 2021, un 35,9% más). De las 10 emisiones de Fideicomisos Financieros, 3 fueron consideradas emisiones PYME.

Copyright 2008-2021 CAFIDAP

CAFIDAP – 25 de Mayo 347, Piso 4º, Of. 434 (C1002) – CABA

Teléfono: 5218-2316

info@cafidap.org.ar - www.cafidap.org.ar

NOTA IMPORTANTE: Cafidap News es preparado únicamente a los fines informativos. La información y datos estadísticos contenidos en este informe o utilizados para su elaboración han sido obtenidos de fuentes públicas y privadas que consideramos confiables, pero no podemos garantizar que sean completos o exactos. El presente informe no ha sido efectuado teniendo en cuenta las necesidades particulares del destinatario, ni reemplaza el juicio independiente del mismo. CAFIDAP no asume ninguna responsabilidad por la utilización de toda la información contenida en este informe. La opinión de los autores de los artículos o escritos firmados no necesariamente es la de Cafidap.



Archivos adjuntos (1)

[Mercado Primario - Deuda Corporativa y Fideicomisos Financieros - Febrero 2021.pdf](#)

Recibes este email porque estás suscripto a nuestra lista de correos.

[Para desuscribirte haz click aquí.](#)