

## Editorial

En esta nueva edición publicamos las estadísticas más sobresalientes sobre fideicomisos, información que el Instituto Argentino del Mercado de Capitales nos hace llegar.

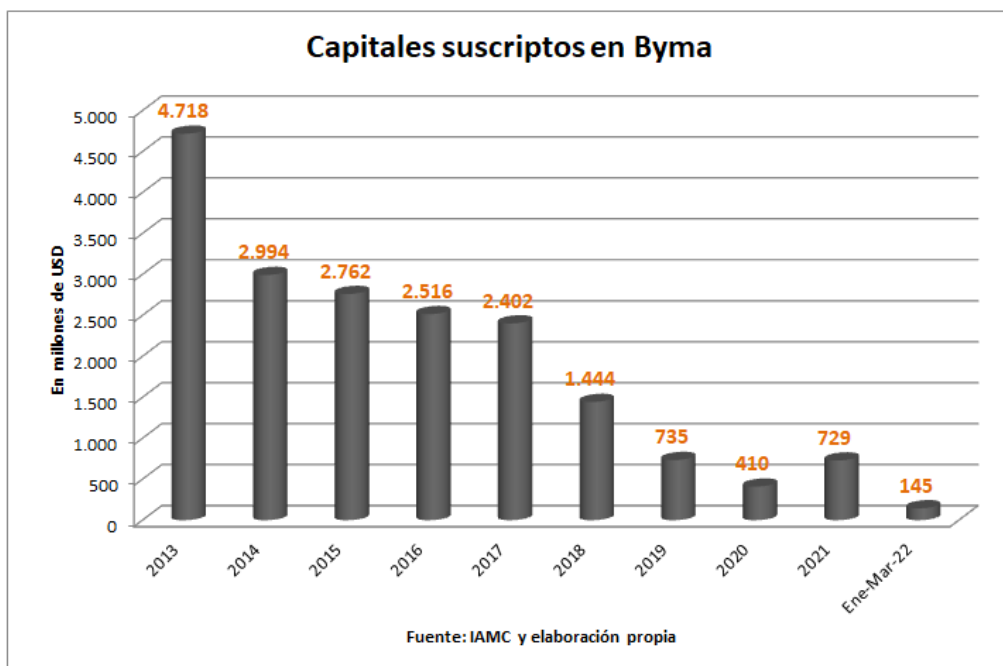
Presentamos además el informe elaborado por **First Capital Group**, Miembro de CAFIDAP, el cual se adjunta al presente.

## Institucional

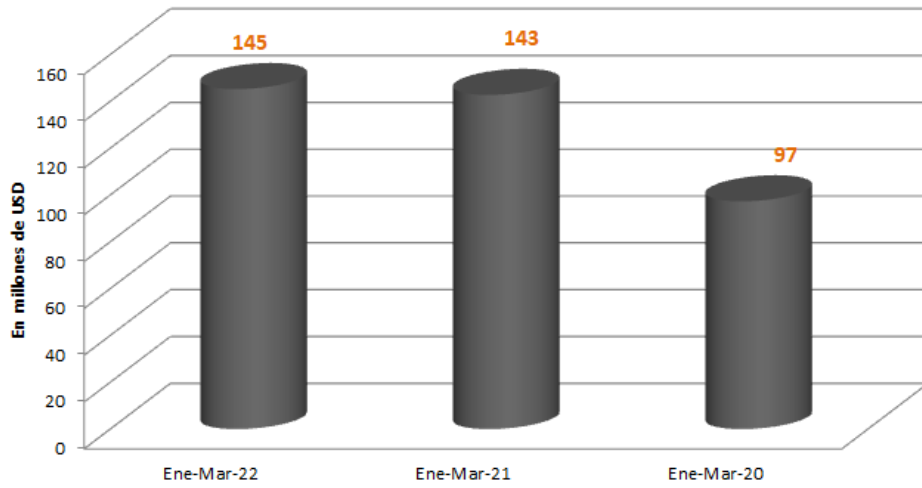
El próximo 28 de Abril de 9.30 a 12.30 hs tendrá lugar una nueva edición de la **Jornada online Antilavado** organizada por **Fapla** la cual cuenta, un año más, con el apoyo de CAFIDAP.

Quienes estén interesados en participar podrán encontrar más información al respecto haciendo [clic aquí](#).

## Actividad Fiduciaria - Grandes Magnitudes

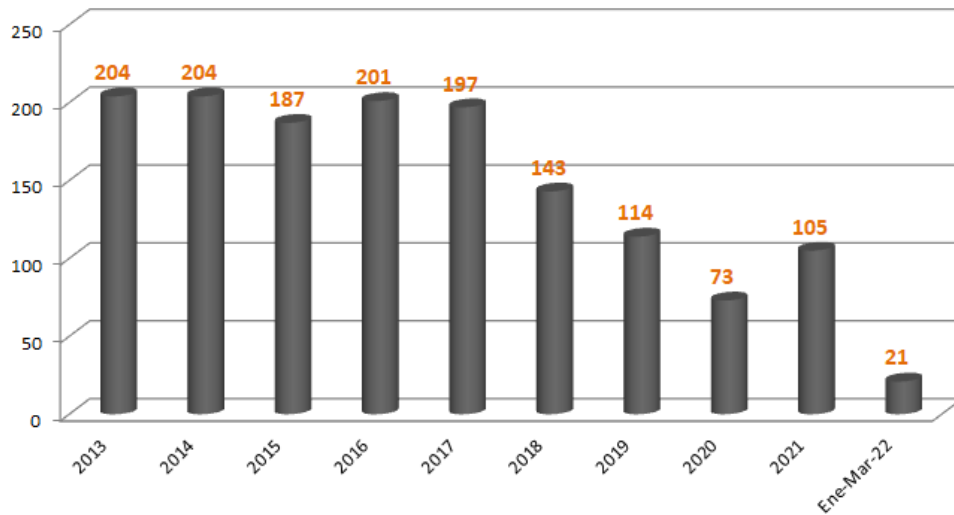


### Capitales suscritos en Byma Comparativo años anteriores



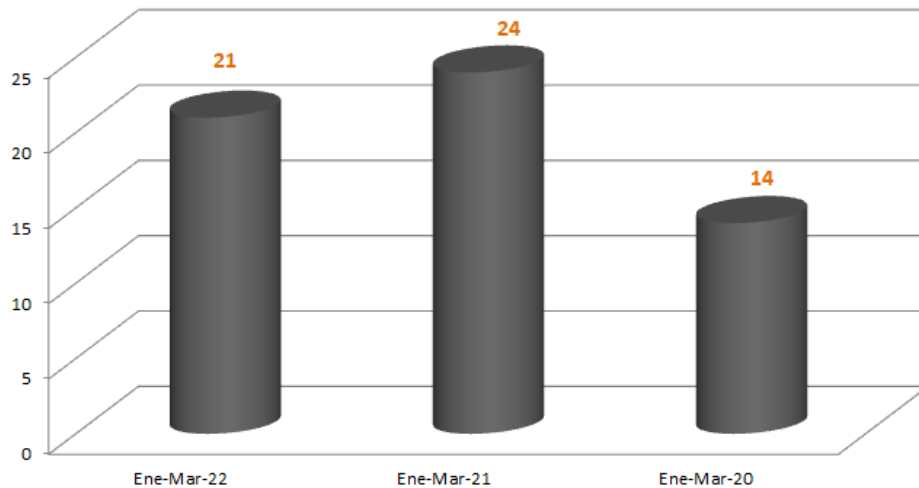
Fuente: IAMC y elaboración propia

### Cantidad de fideicomisos



Fuente: IAMC y elaboración propia

### Cantidad de fideicomisos Comparativo años anteriores



Fuente: IAMC y elaboración propia

Capitales suscritos en Fideicomisos aceptados a la cotización por el BYMA  
Reexpresados en millones de \$US equivalentes, cualquiera haya sido la moneda de emisión

Clasificación por Objeto	Enero a Marzo de 2022		Enero a Marzo de 2021		Enero a Marzo de 2020	
<b>Consumo</b>	<b>140</b>	<b>96,4%</b>	<b>138</b>	<b>98,0%</b>	<b>97</b>	<b>100,0%</b>
Créditos Comerciales	21		17		14	
Préstamos Personales y Consumo	104		115		83	
Tarjetas de Crédito	14		7		1	
<b>Resto</b>	<b>5</b>	<b>3,6%</b>	<b>3</b>	<b>2,0%</b>	<b>0</b>	<b>0,0%</b>
Agropecuarios	0		0		0	
Inmobiliario - Hipotecario	0		0		0	
Innovación Financiera	0		0		0	
Leasing - Prendarios	5		0		0	
Financiac. exportaciones	0		0		0	
Otros	0		3		0	
<b>Sub Total</b>	<b>145</b>	<b>100,0%</b>	<b>141</b>	<b>100,0%</b>	<b>97</b>	<b>100,0%</b>
<b>Obras públicas</b>	<b>0</b>		<b>1</b>		<b>0</b>	
<b>Total</b>	<b>145</b>		<b>143</b>		<b>97</b>	
<b>Sub Total / Total</b>	<b>100,0%</b>		<b>99,0%</b>		<b>100,0%</b>	
<b>Obras públicas / Total</b>	<b>0,0%</b>		<b>1,0%</b>		<b>0,0%</b>	
Cantidad de Fideicomisos	21		24		14	

Fuente: IAMC y elaboración propia

Fideicomisos aceptados a la cotización por Mercado Argentino de Valores S.A. en 2022 expresados en USD

Clasificación por Objeto	mar-22		mar-21		mar-20	
<b>Consumo</b>	<b>6.484.909</b>	<b>0%</b>	<b>6.399.255,14</b>	<b>46%</b>	<b>7.649.945,58</b>	<b>63%</b>
Créditos Comerciales	-		-		-	
Créditos de Consumo	4.138.736		2.666.168,45		5.202.220,72	
Tarjetas de Crédito	-		-		-	
Préstamos Personales	2.346.173		3.733.086,69		2.447.724,86	
<b>Resto</b>	<b>10.959.208</b>	<b>0%</b>	<b>7.549.082,05</b>	<b>54%</b>	<b>4.574.774,21</b>	<b>37%</b>
Agrícolas	10.959.207,86		7.549.082,05		4.574.774,21	
Inmobiliario - Hipotecario	-		-		-	
Leasing - Prendarios	-		-		-	
Financiac. Exportaciones	-		-		-	
Infraestructura	-		-		-	
Fondo de Inversión Directa	-		-		-	
<b>Subtotal</b>	<b>17.444.117</b>	<b>0%</b>	<b>13.948.337,19</b>	<b>100%</b>	<b>12.224.719,79</b>	<b>100%</b>
<b>Obras públicas</b>	<b>-</b>		<b>-</b>		<b>-</b>	
<b>Total</b>	<b>17.444.117</b>	<b>0%</b>	<b>13.948.337,19</b>	<b>100%</b>	<b>12.224.719,79</b>	<b>100%</b>
<b>Total</b>			<b>100%</b>			
Cantidad de Fideicomisos	6		6		4	

\*El tipo de cambio utilizado para expresar en Dólares estadounidenses el monto de emisión en Pesos de cada fideicomiso es el promedio mensual COM. "A" 3500 BCRA (<https://www.bcra.gob.ar> / Estadísticas / Principales Variables / Tipo de Cambio Mayorista (\$ por US\$) Comunicación A 3500 - Referencia) del respectivo mes de autorización de listado en MAV S.A.

Fuente: Bolsa de Comercio de Rosario

Copyright 2008-2022 CAFIDAP

CAFIDAP – 25 de Mayo 347, Piso 4°, Of. 434 (C1002) – CABA

Teléfono: 5218-2316

[info@cafidap.org.ar](mailto:info@cafidap.org.ar) - [www.cafidap.org.ar](http://www.cafidap.org.ar)

NOTA IMPORTANTE: Cafidap News es preparado únicamente a los fines informativos. La información y datos estadísticos contenidos en este informe o utilizados para su elaboración han sido obtenidos de fuentes públicas y privadas que consideramos confiables, pero no podemos garantizar que sean completos o exactos. El presente informe no ha sido efectuado teniendo en cuenta las necesidades particulares del destinatario, ni reemplaza el juicio independiente del mismo. CAFIDAP no asume ninguna responsabilidad por la utilización de toda la información contenida en este informe. La opinión de los autores de los artículos o escritos firmados no necesariamente es la de Cafidap.





**Archivos adjuntos (1)**

[Banking Marzo 2022-compressed.pdf](#)

Recibes este email porque estás suscripto a nuestra lista de correos.

[Para desuscribirte haz click aquí.](#)