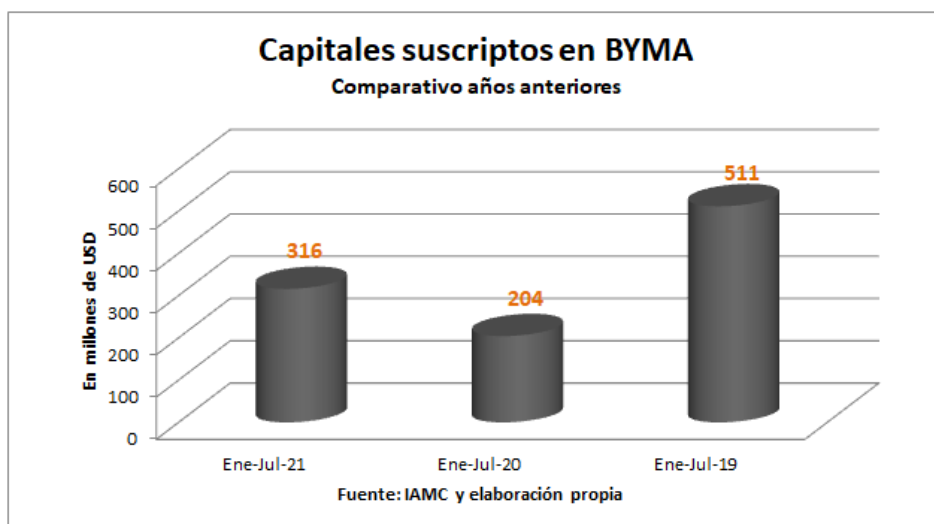
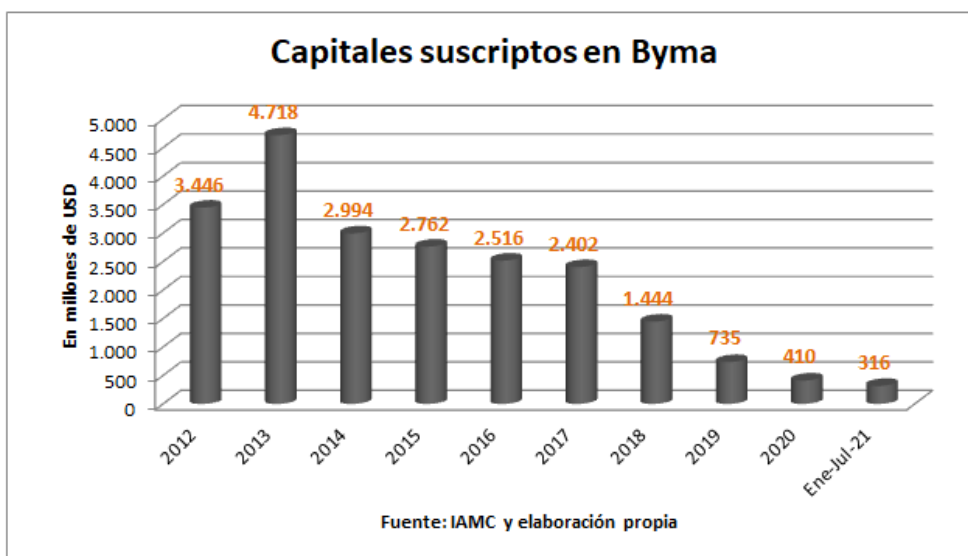


## Editorial

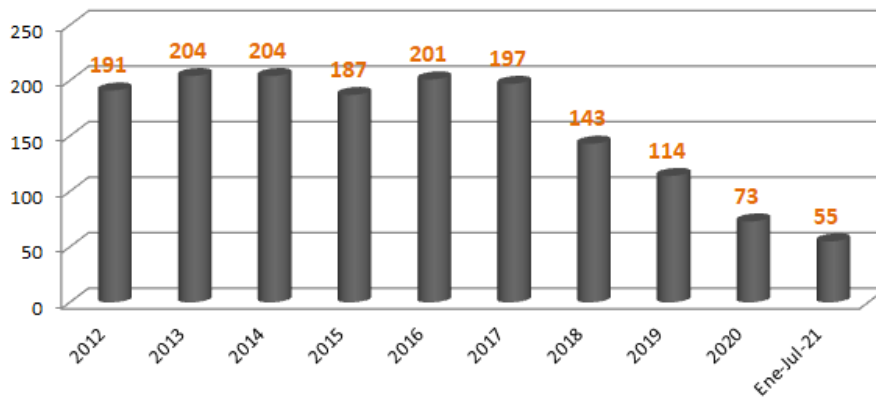
En esta nueva edición publicamos las estadísticas más sobresalientes sobre fideicomisos, información que el Instituto Argentino del Mercado de Capitales nos hace llegar.

Presentamos además el informe elaborado por **First Capital Group**, Miembro de CAFIDAP, el cual se adjunta al presente.

## I - Actividad Fiduciaria - Grandes Magnitudes

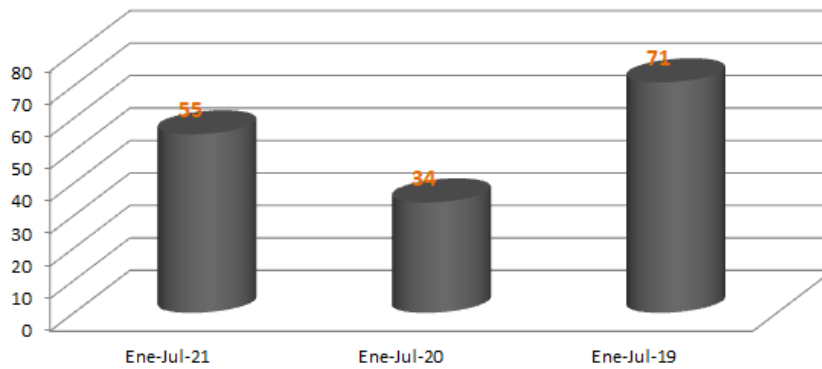


### Cantidad de Fideicomisos



Fuente: IAMC y elaboración propia

### Cantidad de fideicomisos Comparativo años anteriores



Fuente: IAMC y elaboración propia

Capitales suscritos en Fideicomisos aceptados a la cotización por el BYMA  
Reexpresados en millones de \$US equivalentes, cualquiera haya sido la moneda de emisión

Clasificación por Objeto	jul-21		jul-20		jul-19	
<b>Consumo</b>	305	96,8%	174	0,0%	446	87,3%
Créditos Comerciales	118		21		113	
Préstamos Personales y Consumo	170		118		257	
Tarjetas de Crédito	17		34		76	
<b>Resto</b>	10	3,2%	24.000.006	100,0%	65	12,7%
Agropecuarios	0		0		0	
Inmobiliario - Hipotecario	0		0		0	
Innovación Financiera	2		24.000.000		0	
Leasing - Prendarios	1		0		17	
Financiac. exportaciones	0		0		42	
Otros	7		6		5	
<b>Sub Total</b>	314	100,0%	24.000.180	100,0%	511	100,0%
Obras públicas	1		0		0	
<b>Total</b>	316		24.000.180		511	
<b>Sub Total / Total</b>	99,5%		100,0%		100,0%	
<b>Obras públicas / Total</b>	0,5%		0,0%		0,0%	
Cantidad de Fideicomisos	55		34		71	

Fuente: IAMC y elaboración propia

Fideicomisos aceptados a la cotización por Mercado Argentino de Valores S.A. en 2021 expresados en U\$D						
Clasificación por Objeto	jul-21		jul-20		jun-19	
<b>Consumo</b>	<b>11.134.946</b>	<b>39%</b>	<b>11.652.832,20</b>	<b>50%</b>	<b>14.644.297,31</b>	<b>100%</b>
Créditos Comerciales	-		-		-	
Créditos de Consumo	5.238.183		6.940.859,96		2.396.956,59	
Tarjetas de Crédito	-		-		-	
Préstamos Personales	5.896.762		4.711.972,24		12.247.340,73	
<b>Resto</b>	<b>17.591.309</b>	<b>61%</b>	<b>11.875.685,94</b>	<b>50%</b>	<b>-</b>	<b>0%</b>
Agrícolas	16.686.918		11.875.685,94		-	
Inmobiliario - Hipotecario	-		-		-	
Leasing - Prendarios	-		-		-	
Financiac. Exportaciones	-		-		-	
Infraestructura	904.391		-		-	
Fondo de Inversión Directa	-		-		-	
<b>Subtotal</b>	<b>28.726.254</b>	<b>100%</b>	<b>23.528.518,14</b>	<b>100%</b>	<b>14.644.297,31</b>	<b>100%</b>
Obras públicas	-		-		-	
<b>Total</b>	<b>28.726.254</b>	<b>100%</b>	<b>23.528.518,14</b>	<b>100%</b>	<b>14.644.297,31</b>	<b>100%</b>
<b>Total</b>			100%			
Cantidad de Fideicomisos	11		9		4	

*\*El tipo de cambio utilizado para expresar en Dólares estadounidenses el monto de emisión en Pesos de cada fideicomiso es el promedio mensual COM. "A" 3500 BCRA (<https://www.bcra.gob.ar> / Estadísticas / Principales Variables / Tipo de Cambio Mayorista (\$ por US\$) Comunicación A 3500 - Referencia) del respectivo de mes de autorización de listado en MAV S.A.*

**Copyright 2008-2021 CAFIDAP**

**CAFIDAP – 25 de Mayo 347, Piso 4°, Of. 434 (C1002) – CABA**

**Teléfono: 5218-2316**

[info@cafidap.org.ar](mailto:info@cafidap.org.ar) - [www.cafidap.org.ar](http://www.cafidap.org.ar)

NOTA IMPORTANTE: Cafidap News es preparado únicamente a los fines informativos. La información y datos estadísticos contenidos en este informe o utilizados para su elaboración han sido obtenidos de fuentes públicas y privadas que consideramos confiables, pero no podemos garantizar que sean completos o exactos. El presente informe no ha sido efectuado teniendo en cuenta las necesidades particulares del destinatario, ni reemplaza el juicio independiente del mismo. CAFIDAP no asume ninguna responsabilidad por la utilización de toda la información contenida en este informe. La opinión de los autores de los artículos o escritos firmados no necesariamente es la de Cafidap.



### Archivos adjuntos (1)

[Banking Julio 2021-compressed.pdf](#)

Recibes este email porque estás suscripto a nuestra lista de correos.

[Para desuscribirte haz click aquí.](#)