

Editorial

En esta nueva edición publicamos las estadísticas más sobresalientes sobre fideicomisos, información que el Instituto Argentino del Mercado de Capitales nos hace llegar.

Presentamos además el informe elaborado por **First Capital Group**, Miembro de CAFIDAP, el cual se adjunta al presente.

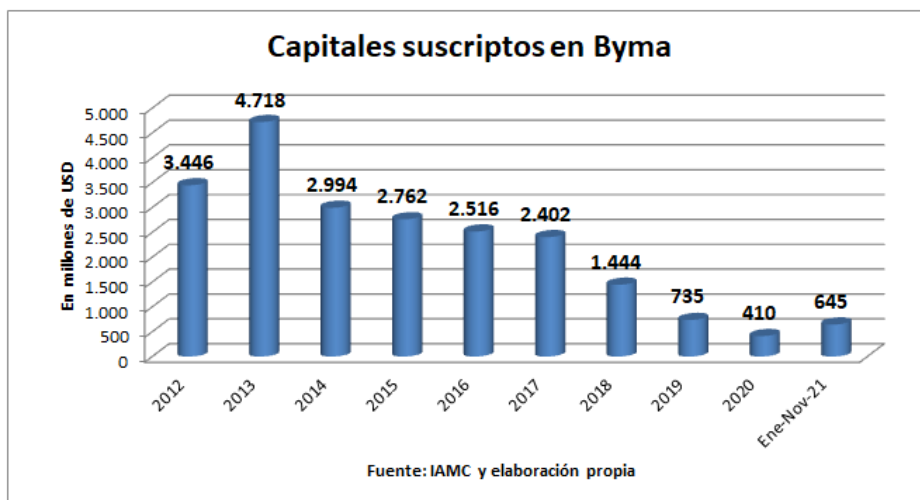
I - Institucional - Foro Anual "Fideicomisos en pandemia"

El pasado martes 30 de noviembre se desarrolló una nueva edición del tradicional Foro de CAFIDAP. Este año, en formato virtual, se consideró el tema "Fideicomisos en pandemia" el cual fue abordado por prestigiosos oradores como **Daniel Ibañez** (Subgerente de Fideicomisos Financieros, CNV), **Matías Isasa** (Director de CNV), Cynthia Sileo (Banco de Valores), **Gustavo Ávila** (Director Finanzas Sostenibles en FixSCR), **Ariel Kaplan** (Senior Partner en Brain Network y Senior Partner en Koibanx), **Miguel Iribarne** (Armónica y ARG Capital) y **Lisandro López** (Socio de PWC - Vocal de CAFIDAP).

Para quienes no pudieron asistir o simplemente quieren volver a escucharlo, les dejamos la grabación del evento que pueden ver en el canal de YouTube de CAFIDAP. [Clic aquí](#)

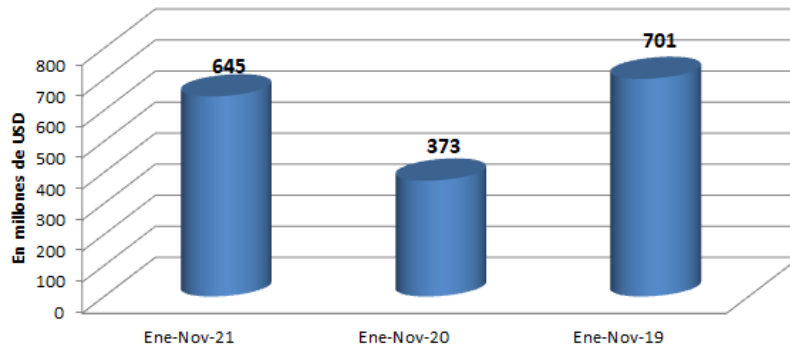
También podrán acceder a las presentaciones que realizaron los panelistas haciendo [Clic aquí](#)

II - Actividad Fiduciaria - Grandes Magnitudes



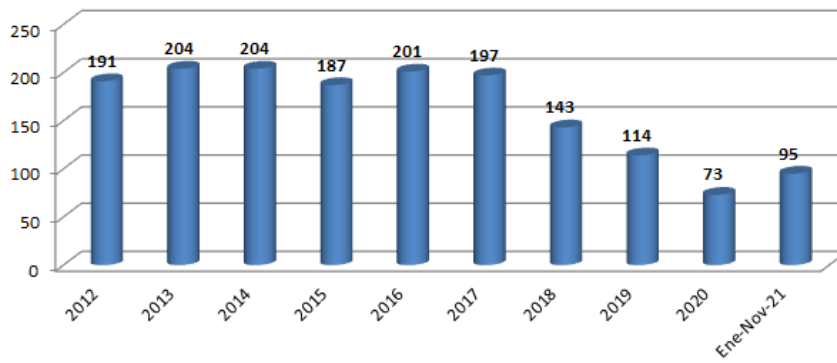
Capitales suscritos en Byma

Comparativo años anteriores



Fuente: IAMC y elaboración

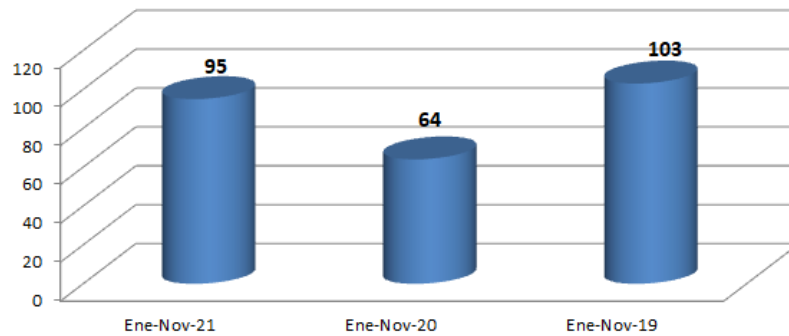
Cantidad de fideicomisos



Fuente: IAMC y elaboración propia

Cantidad de fideicomisos

Comparativo años anteriores



Fuentes: IAMC y elaboración propia

Capitales suscritos en Fideicomisos aceptados a la cotización por el BYMA
Reexpresados en millones de \$US equivalentes, cualquiera haya sido la moneda de emisión

Clasificación por Objeto	Enero a Nov de 2021		Enero a Nov de 2020		Enero a Nov de 2019	
Consumo	525	81,7%	335	89,9%	627	89,5%
Créditos Comerciales	273		34		154	
Préstamos Personales y Consumo	200		209		366	
Tarjetas de Crédito	52		92		107	
Resto	118	18,3%	38	10,1%	74	10,5%
Agropecuarios	0		0		0	
Inmobiliario - Hipotecario	0		0		0	
Innovación Financiera	10		24		0	
Leasing - Prendarios	8		0		17	
Financiac. exportaciones	0		0		42	
Otros	100		14		14	
Sub Total	643	100,0%	373	100,0%	701	100,0%
Obras públicas	1		0		0	
Total	645		373		701	
Sub Total / Total	99,8%		100,0%		100,0%	
Obras públicas / Total	0,2%		0,0%		0,0%	
Cantidad de Fideicomisos	95		64		103	

Fuente: IAMC y elaboración propia

Fideicomisos aceptados a la cotización por Mercado Argentino de Valores S.A. en 2021 expresados en USD						
Clasificación por Objeto	nov-21		nov-20		nov-19	
Consumo	24.663.213	38%	15.854.427,11	52%	20.053.367,94	75%
Créditos Comerciales	-		-		-	
Créditos de Consumo	12.769.544		8.627.546,37		5.053.777,60	
Tarjetas de Crédito	-		-		-	
Préstamos Personales	11.893.669		7.226.880,74		14.999.590,33	
Resto	39.868.249	62%	14.409.455,32	48%	6.694.231,94	25%
Agrícolas	38.963.858		14.409.455,32		1.594.231,94	
Inmobiliario - Hipotecario	-		-		-	
Leasing - Prendarios	-		-		-	
Financiac. Exportaciones	-		-		-	
Infraestructura	904.391		-		-	
Fondo de Inversión Directa	-		-		5.100.000,00	
Subtotal	64.531.462	100%	30.263.882,42	100%	26.747.599,88	100%
Obras públicas	-		-		-	
Total	64.531.462	100%	30.263.882,42	100%	26.747.599,88	100%
Total			100%			
Cantidad de Fideicomisos	22		13		8	

*El tipo de cambio utilizado para expresar en Dólares estadounidenses el monto de emisión en Pesos de cada fideicomiso es el promedio mensual COM. "A" 3500 BCRA (<https://www.bcra.gob.ar> / Estadísticas / Principales Variables / Tipo de Cambio Mayorista (\$ por US\$) Comunicación A 3500 - Referencia) del respectivo mes de autorización de listado en MAV S.A.

Fuente: Bolsa de Comercio de Rosario

Copyright 2008-2021 CAFIDAP

CAFIDAP – 25 de Mayo 347, Piso 4°, Of. 434 (C1002) – CABA

Teléfono: 5218-2316

info@cafidap.org.ar - www.cafidap.org.ar

NOTA IMPORTANTE: Cafidap News es preparado únicamente a los fines informativos. La información y datos estadísticos contenidos en este informe o utilizados para su elaboración han sido obtenidos de fuentes públicas y privadas que consideramos confiables, pero no podemos garantizar que sean completos o exactos. El presente informe no ha sido efectuado teniendo en cuenta las necesidades particulares del destinatario, ni reemplaza el juicio independiente del mismo. CAFIDAP no asume ninguna responsabilidad por la utilización de toda la información contenida en este informe. La opinión de los autores de los artículos o escritos firmados no necesariamente es la de Cafidap.





Archivos adjuntos (1)

[Banking Noviembre 2021.pdf](#)

Recibes este email porque estás suscripto a nuestra lista de correos.

[Para desuscribirte haz click aquí.](#)