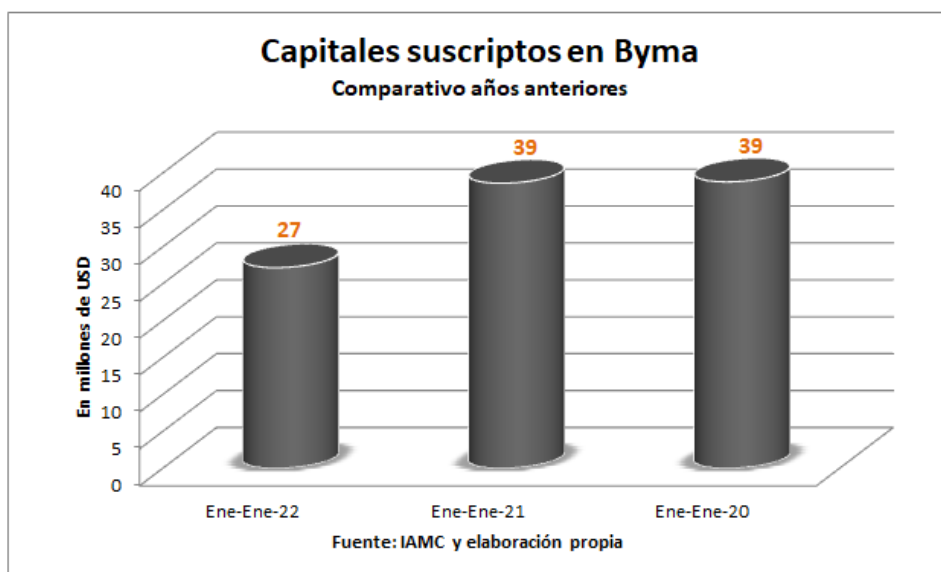
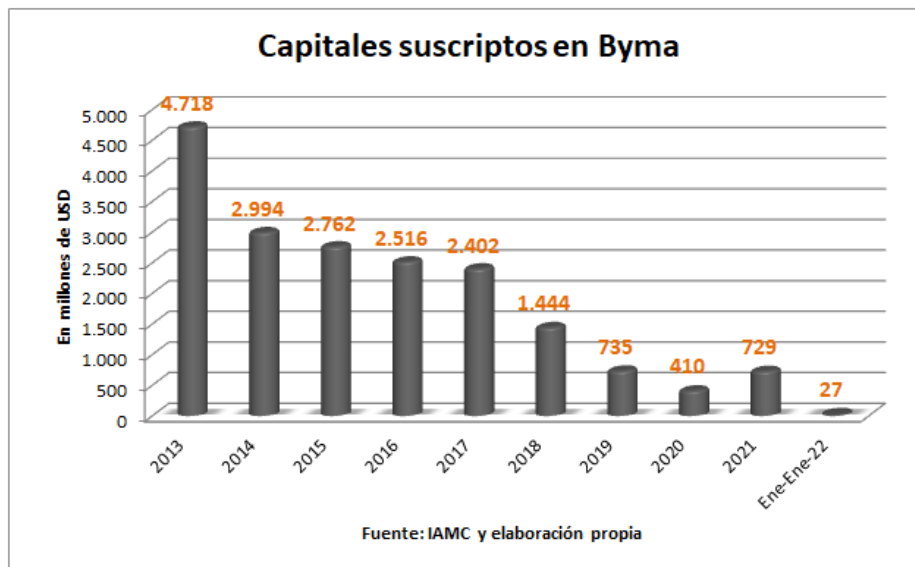


## Editorial

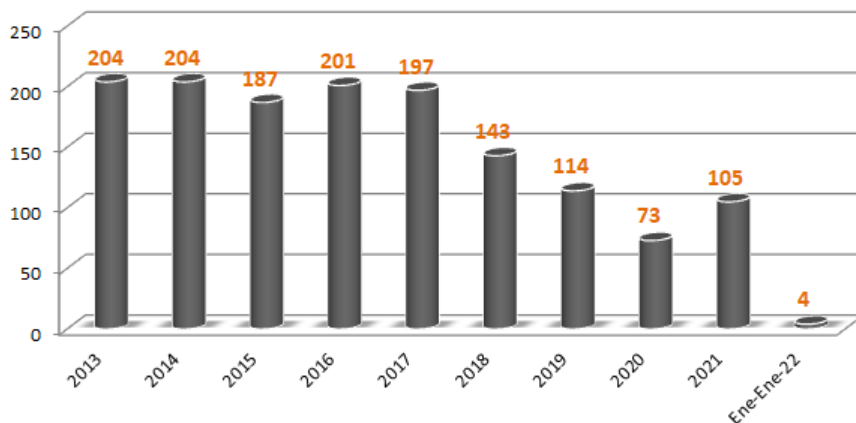
En esta nueva edición publicamos las estadísticas más sobresalientes sobre fideicomisos, información que el Instituto Argentino del Mercado de Capitales nos hace llegar.

Presentamos además el informe elaborado por **First Capital Group**, Miembro de CAFIDAP, el cual se adjunta al presente.

## Actividad Fiduciaria - Grandes Magnitudes



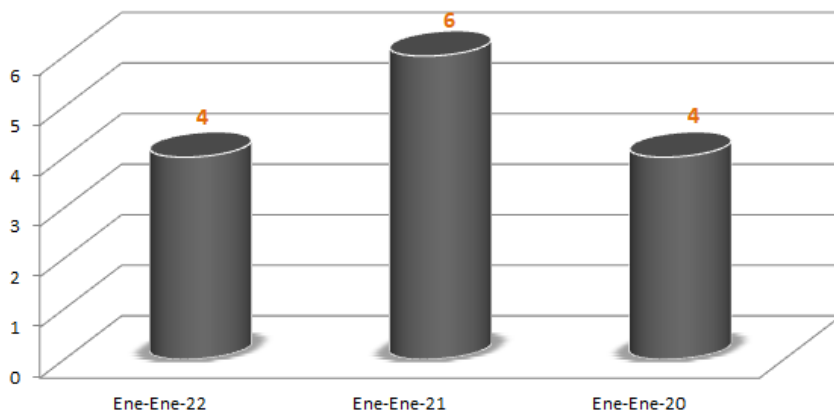
### Cantidad de fideicomisos



Fuente: IAMC y elaboración propia

### Cantidad de fideicomisos

Comparativo años anteriores



Fuente: IAMC y elaboración propia

Capitales suscritos en Fideicomisos aceptados a la cotización por el BYMA  
Reexpresados en millones de \$US equivalentes, cualquiera haya sido la moneda de emisión

Clasificación por Objeto	Enero a Enero de 2022		Enero a Enero de 2021		Enero a Enero de 2020	
<b>Consumo</b>	25	90,5%	39	100,0%	39	100,0%
Créditos Comerciales	7		8		1	
Préstamos Personales y Consumo	18		24		38	
Tarjetas de Crédito	0		7		0	
<b>Resto</b>	3	9,5%	0	0,0%	0	0,0%
Agropecuarios	0		0		0	
Inmobiliario - Hipotecario	0		0		0	
Innovación Financiera	0		0		0	
Leasing - Prendarios	3		0		0	
Financiac. exportaciones	0		0		0	
Otros	0		0		0	
<b>Sub Total</b>	27	100,0%	39	100,0%	39	100,0%
Obras públicas	0		0		0	
<b>Total</b>	27		39		39	
<b>Sub Total / Total</b>	100,0%		100,0%		100,0%	
<b>Obras públicas / Total</b>	0,0%		0,0%		0,0%	
Cantidad de Fideicomisos	4		6		4	

Fuente: IAMC y elaboración propia

Fideicomisos aceptados a la cotización por Mercado Argentino de Valores S.A. en 2022 expresados en USD						
Clasificación por Objeto	ene-22		ene-21		ene-20	
<b>Consumo</b>	-	0%	2.412.777,18	30%	2.006.158,51	100%
Créditos Comerciales	-					
Créditos de Consumo	-				2.006.158,51	
Tarjetas de Crédito	-					
Préstamos Personales	-		2.412.777,18			
<b>Resto</b>	-	0%	5.555.903,00	70%	-	0%
Agrícolas	-		5.555.903,00			
Inmobiliario - Hipotecario	-		-			
Leasing - Prendarios	-		-			
Financiac. Exportaciones	-		-			
Infraestructura	-		-			
Fondo de Inversión Directa	-		-			
<b>Subtotal</b>	-	0%	7.968.680,18	100%	2.006.158,51	100%
<b>Obras públicas</b>	-		-		-	
<b>Total</b>	-	0%	7.968.680,18	100%	2.006.158,51	100%
<b>Total</b>			100%			
Cantidad de Fideicomisos	0		2		1	

*\*El tipo de cambio utilizado para expresar en Dólares estadounidenses el monto de emisión en Pesos de cada fideicomiso es el promedio mensual COM. "A" 3500 BCRA (<https://www.bcra.gob.ar> / Estadísticas / Principales Variables / Tipo de Cambio Mayorista (\$ por US\$) Comunicación A 3500 - Referencia) del respectivo mes de autorización de listado en MAV S.A.*

Fuente: Bolsa de Comercio de Rosario

**Copyright 2008-2022 CAFIDAP**

**CAFIDAP – 25 de Mayo 347, Piso 4°, Of. 434 (C1002) – CABA**

**Teléfono: 5218-2316**

[info@cafidap.org.ar](mailto:info@cafidap.org.ar) - [www.cafidap.org.ar](http://www.cafidap.org.ar)

NOTA IMPORTANTE: Cafidap News es preparado únicamente a los fines informativos. La información y datos estadísticos contenidos en este informe o utilizados para su elaboración han sido obtenidos de fuentes públicas y privadas que consideramos confiables, pero no podemos garantizar que sean completos o exactos. El presente informe no ha sido efectuado teniendo en cuenta las necesidades particulares del destinatario, ni reemplaza el juicio independiente del mismo. CAFIDAP no asume ninguna responsabilidad por la utilización de toda la información contenida en este informe. La opinión de los autores de los artículos o escritos firmados no necesariamente es la de Cafidap.



**Archivos adjuntos (1)**

[Banking Enero 2022.pdf](#)

Recibes este email porque estás suscripto a nuestra lista de correos.

[Para desuscribirte haz click aquí.](#)