

Editorial

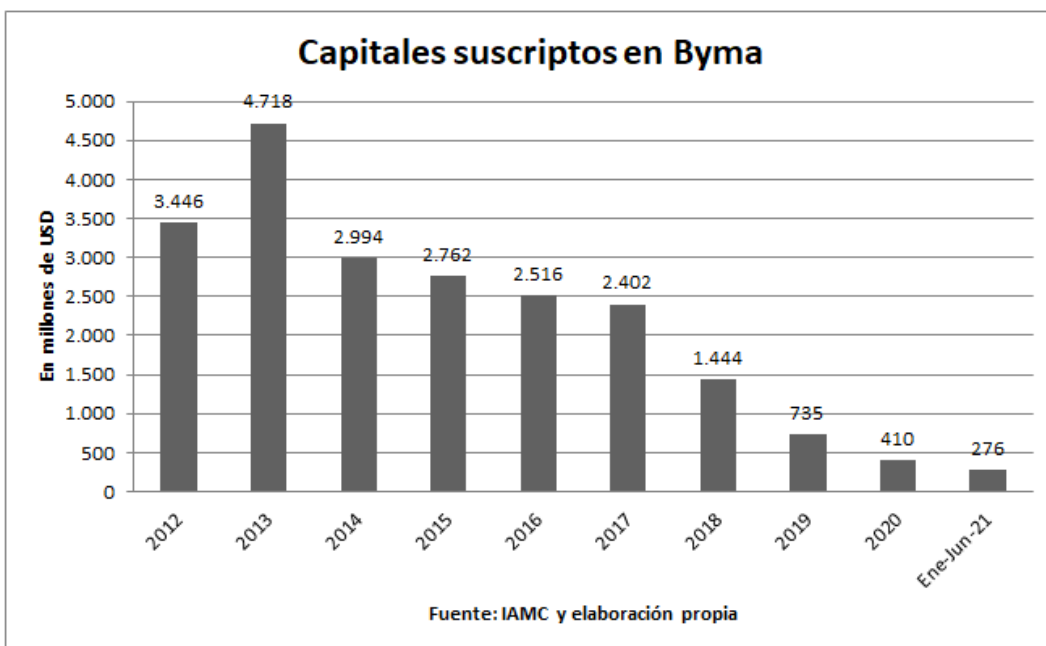
En esta nueva edición publicamos las estadísticas más sobresalientes sobre fideicomisos, información que el Instituto Argentino del Mercado de Capitales nos hace llegar.

Presentamos además el informe elaborado por **First Capital Group**, Miembro de CAFIDAP, el cual se adjunta al presente.

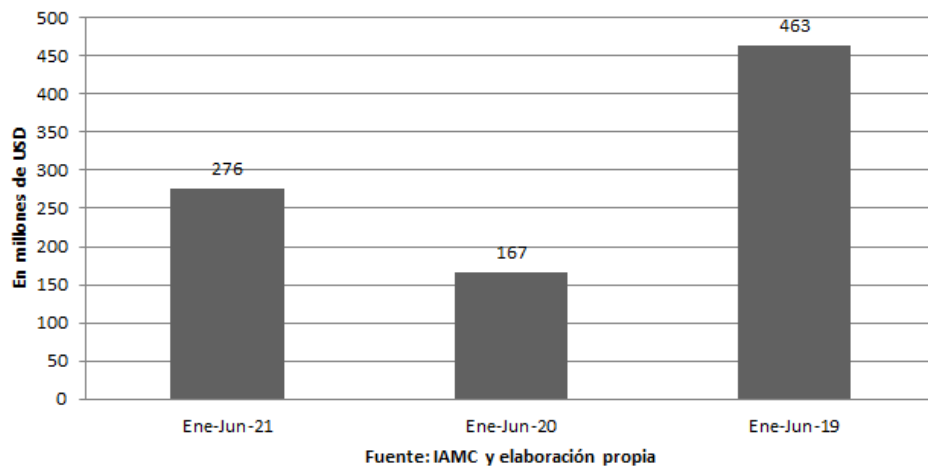
Institucional

Compartimos información sobre el **Curso intensivo sobre normativa antilavado 2021**, organizado por FAPLA, el cual es auspiciado por CAFIDAP. Ver más información haciendo [clic aquí](#). En el adjunto encontrarán también el programa completo de esta jornada.

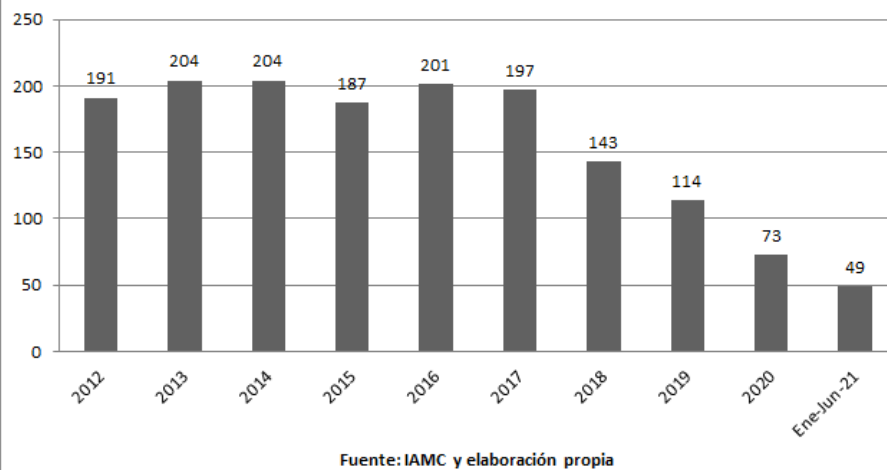
I - Actividad Fiduciaria - Grandes Magnitudes



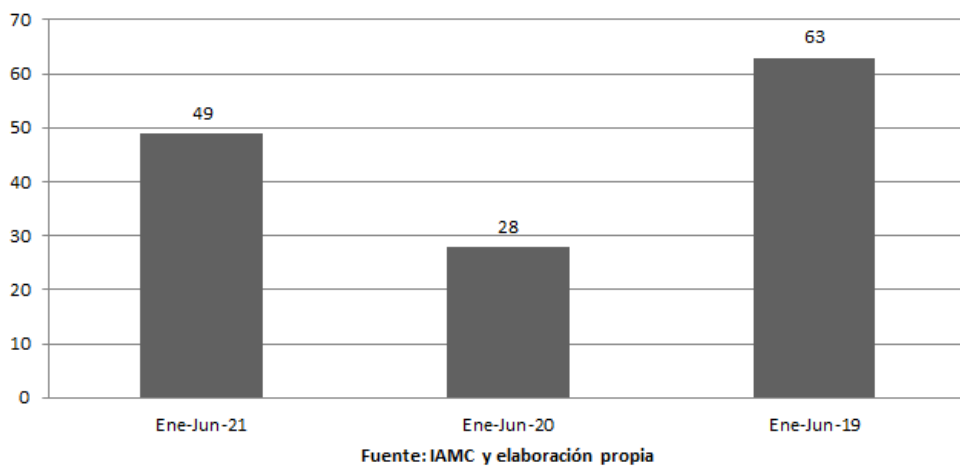
Capitales suscriptos en Byma Comparativo años anteriores



Cantidad de Fideicomisos



Cantidad de Fideicomisos Comparativo años anteriores



Capitales suscritos en Fideicomisos aceptados a la cotización por el BYMA
Reexpresados en millones de \$US equivalentes, cualquiera haya sido la moneda de
emisión

Clasificación por Objeto	jun-21		jun-20		jun-19	
Consumo	265	96,4%	163	97,6%	403	87,0%
Créditos Comerciales	78		19		108	
Préstamos Personales y Consumo	170		111		228	
Tarjetas de Crédito	17		32		67	
Resto	10	3,6%	4	2,4%	60	13,0%
Agropecuarios	0		0		0	
Inmobiliario - Hipotecario	0		0		0	
Innovación Financiera	2		0		0	
Leasing - Prendarios	1		0		12	
Financiac. exportaciones	0		0		42	
Otros	7		4		5	
Sub Total	275	100,0%	167	100,0%	463	100,0%
Obras públicas	1		0		0	
Total	276		167		463	
Sub Total / Total	99,5%		100,0%		100,0%	
Obras públicas / Total	0,5%		0,0%		0,0%	
Cantidad de Fideicomisos	49		28		63	

Fuente: IAMC y elaboración propia

Fideicomisos aceptados a la cotización por Mercado Argentino de Valores S.A. en 2021 expresados en USD						
Clasificación por Objeto	jun-21		jun-20		jun-19	
Consumo	11.134.946	39%	9.914.192,96	56%	14.644.297,31	100%
Créditos Comerciales	-		-		-	
Créditos de Consumo	5.238.183		5.202.220,72		2.396.956,59	
Tarjetas de Crédito	-		-		-	
Préstamos Personales	5.896.762		4.711.972,24		12.247.340,73	
Resto	17.591.309	61%	7.735.342,21	44%	-	0%
Agrícolas	16.686.918		7.735.342,21		-	
Inmobiliario - Hipotecario	-		-		-	
Leasing - Prendarios	-		-		-	
Financiac. Exportaciones	-		-		-	
Infraestructura	904.391		-		-	
Fondo de Inversión Directa	-		-		-	
Subtotal	28.726.254	100%	17.649.535,17	100%	14.644.297,31	100%
Obras públicas	-		-		-	
Total	28.726.254	100%	17.649.535,17	100%	14.644.297,31	100%
Total			100%			
Cantidad de Fideicomisos	11		7		4	

*El tipo de cambio utilizado para expresar en Dólares estadounidenses el monto de emisión en Pesos de cada fideicomiso es el promedio mensual COM. "A" 3500 BCRA (<https://www.bkra.gob.ar/> / Estadísticas / Principales Variables / Tipo de Cambio Mayorista (\$ por US\$) Comunicación A 3500 - Referencia) del respectivo de mes de autorización de listado en MAV S.A.

Fuente: Bolsa de Comercio de Rosario

Copyright 2008-2021 CAFIDAP

CAFIDAP – 25 de Mayo 347, Piso 4°, Of. 434 (C1002) – CABA

Teléfono: 5218-2316

info@cafidap.org.ar - www.cafidap.org.ar

NOTA IMPORTANTE: Cafidap News es preparado únicamente a los fines informativos. La información y datos estadísticos contenidos en este informe o utilizados para su elaboración han sido obtenidos de fuentes públicas y privadas que consideramos confiables, pero no podemos garantizar que sean completos o exactos. El presente informe no ha sido efectuado teniendo en cuenta las necesidades particulares del destinatario, ni reemplaza el juicio independiente del mismo. CAFIDAP no asume ninguna responsabilidad por la utilización de toda la información contenida en este informe. La opinión de los autores de los artículos o escritos firmados no necesariamente es la de Cafidap.





Archivos adjuntos (2)

Banking Junio 2021.pdf

|

FAPLA - Curso Intensivo.pdf

Recibes este email porque estás suscripto a nuestra lista de correos.

[Para desuscribirte haz click aquí.](#)