

# CAFIDAP

CAMARA ARGENTINA de  
FIDEICOMISOS y FONDOS DE INVERSION DIRECTA  
en ACTIVIDADES PRODUCTIVAS

## Editorial

En esta nueva edición publicamos las estadísticas más sobresalientes sobre fideicomisos, información que el Instituto Argentino del Mercado de Capitales nos hace llegar.

Presentamos además el informe elaborado por **First Capital Group**, Miembro de CAFIDAP, el cual se adjunta al presente.

## Institucional

El próximo **Jueves 19 de Mayo** se realizará la **Jornada de Actualización Internacional: "Oferta Pública & Mercado de Capitales. Novedades y aspectos relevantes actuales para emisoras, bancos, agentes e inversiones"** organizada por la **Cámara de Sociedades**. Un encuentro que cuenta con el apoyo de CAFIDAP, ADEBA, BCBA, BYMA, CAFCI y la CFA Society Argentina.

Los **miembros de CAFIDAP** cuentan con un **descuento especial del 20%** sobre el valor de la inscripción ingresado el **cupón csdescuento20**, quedando el valor por persona en \$7.120 + IVA.

**Más información:** Ver adjunto



*Jornada de Actualización Internacional*

**CS**  
CÁMARA DE  
SOCIEDADES

**EDICIÓN 2022**

## **OFERTA PÚBLICA & MERCADO DE CAPITALES**

**Novedades y aspectos relevantes actuales para  
emisoras, bancos, agentes e inversores.**

- ✓ Nuevos vehículos de inversión colectiva
- ✓ Instrumentos sostenibles / verdes
- ✓ Sociedades de propósito especial
- ✓ Equity Financing
- ✓ Criptoactivos - Novedades Regulatorias
- ✓ Fondos Comunes de Inversión
- ✓ Finanzas, mercados y economía 2022
- ✓ Mercado internacional

**CAFIDAP**  
CAMARA ARGENTINA de  
FIDEICOMISOS y FONDOS DE INVERSION DIRECTA  
en ACTIVIDADES PRODUCTIVAS

*Invita a sus empresas asociadas a participar accediendo  
a un 20% de descuento sobre el valor de inscripción  
utilizando el cupón **csdescuento20***



Jueves 19 de mayo



8:30 – 13:30 hs

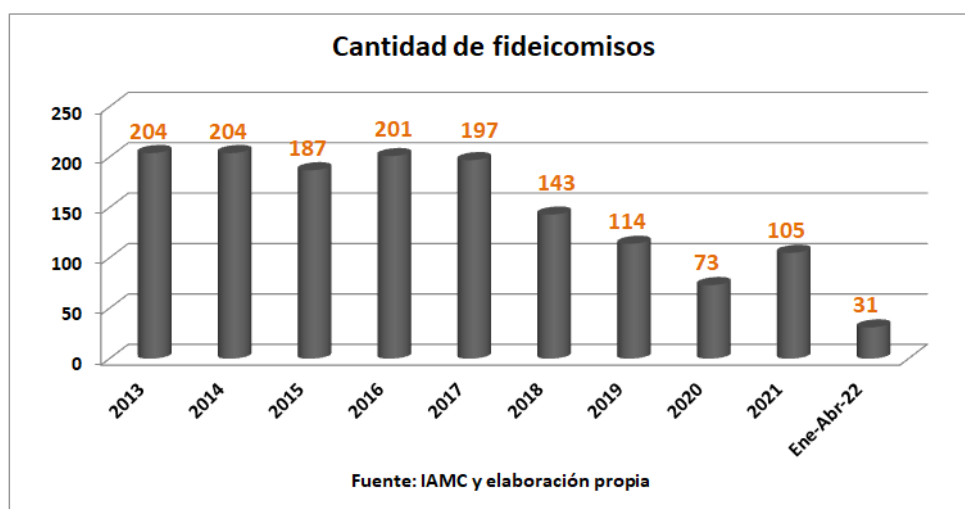
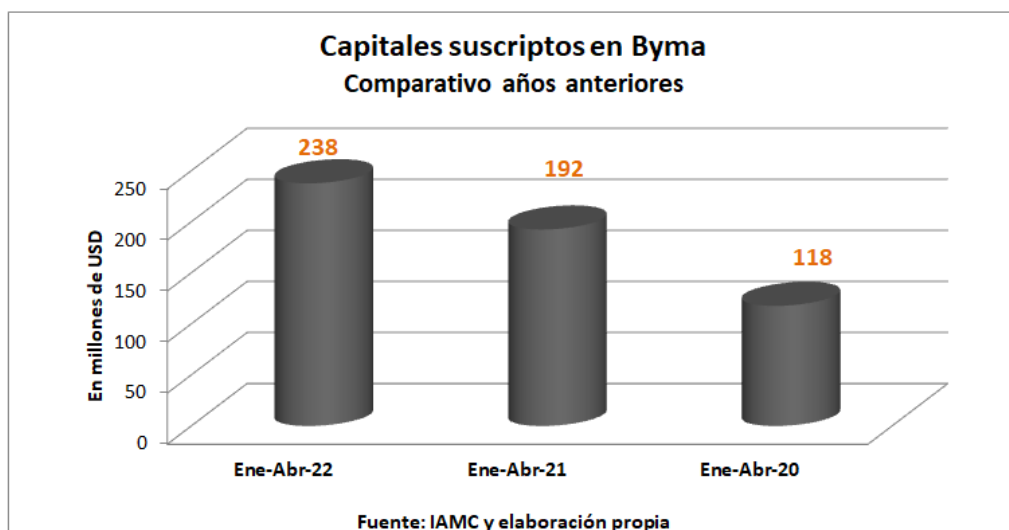
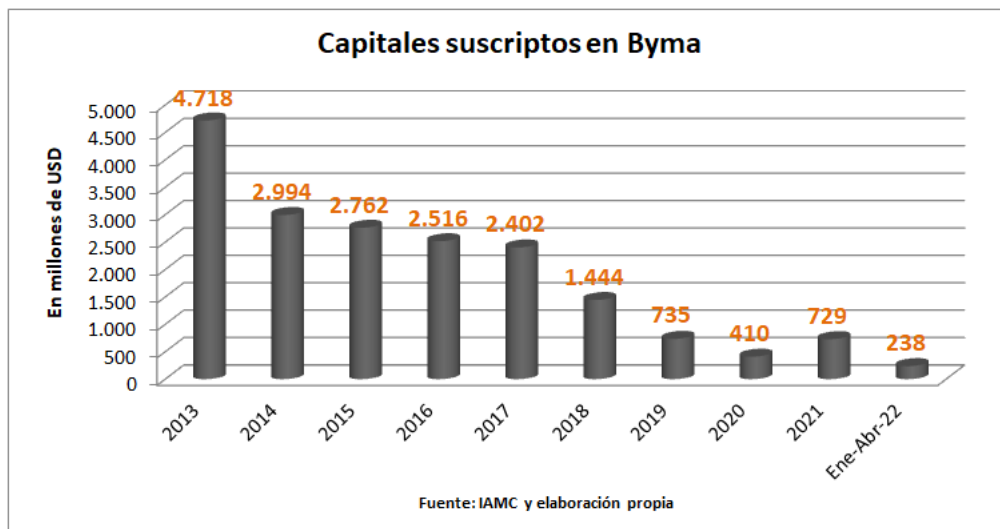


Zoom Webinar

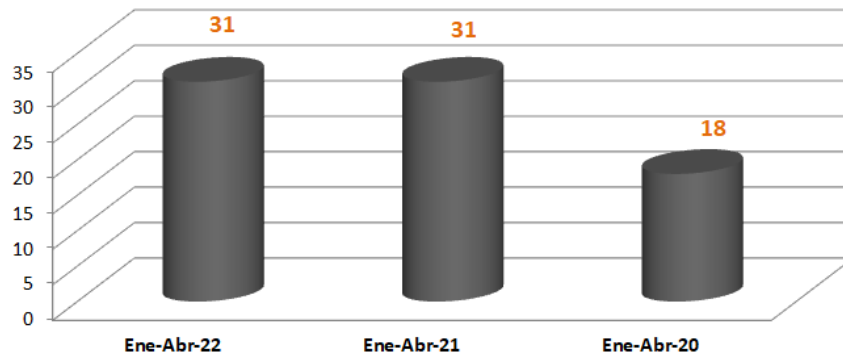


Para conocer el programa e inscripciones: [www.camaradesociedades.com](http://www.camaradesociedades.com)

## Actividad Fiduciaria - Grandes Magnitudes



### Cantidad de Fideicomisos Comparativo años anteriores



Fuente: IAMC y elaboración propia

Capitales suscritos en Fideicomisos aceptados a la cotización por el BYMA  
Reexpresados en millones de \$US equivalentes, cualquiera haya sido la moneda de emisión

Clasificación por Objeto	Enero a Abril de 2022		Enero a Abril de 2021		Enero a Abril de 2020	
<b>Consumo</b>	<b>232</b>	<b>97,8%</b>	<b>188</b>	<b>98,5%</b>	<b>118</b>	<b>100,0%</b>
Créditos Comerciales	62		29		14	
Préstamos Personales y Consumo	156		152		101	
Tarjetas de Crédito	14		7		3	
<b>Resto</b>	<b>5</b>	<b>2,2%</b>	<b>3</b>	<b>1,5%</b>	<b>0</b>	<b>0,0%</b>
Agropecuarios	0		0		0	
Inmobiliario - Hipotecario	0		0		0	
Innovación Financiera	0		0		0	
Leasing - Prendarios	5		0		0	
Financiac. exportaciones	0		0		0	
Otros	0		3		0	
<b>Sub Total</b>	<b>238</b>	<b>100,0%</b>	<b>191</b>	<b>100,0%</b>	<b>118</b>	<b>100,0%</b>
<b>Obras públicas</b>	<b>0</b>		<b>1</b>		<b>0</b>	
<b>Total</b>	<b>238</b>		<b>192</b>		<b>118</b>	
<b>Sub Total / Total</b>	<b>100,0%</b>		<b>99,2%</b>		<b>100,0%</b>	
<b>Obras públicas / Total</b>	<b>0,0%</b>		<b>0,8%</b>		<b>0,0%</b>	
Cantidad de Fideicomisos	31		31		18	

Fuente: IAMC y elaboración propia

### Fideicomisos aceptados a la cotización por Mercado Argentino de Valores S.A. en 2022 expresados en USD

Clasificación por Objeto	abr-22		abr-21		abr-20	
<b>Consumo</b>	<b>16.395.147</b>	<b>0%</b>	<b>8.971.269,74</b>	<b>39%</b>	<b>7.649.945,58</b>	<b>63%</b>
Créditos Comerciales	-		-		-	
Créditos de Consumo	9.930.666		5.238.183,05		5.202.220,72	
Tarjetas de Crédito	-		-		-	
Préstamos Personales	6.464.481		3.733.086,69		2.447.724,86	
<b>Resto</b>	<b>10.959.208</b>	<b>0%</b>	<b>14.172.997,85</b>	<b>61%</b>	<b>4.574.774,21</b>	<b>37%</b>
Agrícolas	10.959.207,86		13.268.607,05		4.574.774,21	
Inmobiliario - Hipotecario	-		-		-	
Leasing - Prendarios	-		-		-	
Financiac. Exportaciones	-		-		-	
Infraestructura	-		904.390,80		-	
Fondo de Inversión Directa	-		-		-	
<b>Subtotal</b>	<b>27.354.355</b>	<b>0%</b>	<b>23.144.267,59</b>	<b>100%</b>	<b>12.224.719,79</b>	<b>100%</b>
<b>Obras públicas</b>	<b>0</b>		<b>0</b>		<b>0</b>	
<b>Total</b>	<b>27.354.355</b>	<b>0%</b>	<b>23.144.267,59</b>	<b>100%</b>	<b>12.224.719,79</b>	<b>100%</b>
<b>Total</b>			<b>100%</b>			
Cantidad de Fideicomisos	9		9		4	

\*El tipo de cambio utilizado para expresar en Dólares estadounidenses el monto de emisión en Pesos de cada fideicomiso es el promedio mensual COM. "A" 3500 BCRA ([https://www.bcra.gob.ar/Estadisticas/Principales Variables / Tipo de Cambio Mayorista \(\\$ por US\\$\) Comunicación A 3500 - Referencia](https://www.bcra.gob.ar/Estadisticas/PrincipalesVariables/Tipo-de-Cambio-Mayorista)) del respectivo mes de autorización de listado en MAV S.A.

Fuente: Bolsa de Comercio de Rosario

Copyright 2008-2022 CAFIDAP

CAFIDAP – 25 de Mayo 347, Piso 4º, Of. 434 (C1002) – CABA

Teléfono: 5218-2316

[info@cafidap.org.ar](mailto:info@cafidap.org.ar) - [www.cafidap.org.ar](http://www.cafidap.org.ar)

NOTA IMPORTANTE: Cafidap News es preparado únicamente a los fines informativos. La información y datos estadísticos contenidos en este informe o utilizados para su elaboración han sido obtenidos de fuentes públicas y privadas que consideramos confiables, pero no podemos garantizar que sean completos o exactos. El presente informe no ha sido efectuado teniendo en cuenta las necesidades particulares del destinatario, ni reemplaza el juicio independiente del mismo. CAFIDAP no asume ninguna responsabilidad por la utilización de toda la información contenida en este informe. La opinión de los autores de los artículos o escritos firmados no necesariamente es la de Cafidap.



**Archivos adjuntos (2)**

[Banking Abril 2022.pdf](#)

|

[CS - Programa Jornada Internacional de Actualización Oferta Pública y Mercado de Capitales - 19 de mayo.pdf](#)

Recibes este email porque estás suscripto a nuestra lista de correos.

[Para desuscribirte haz click aquí.](#)