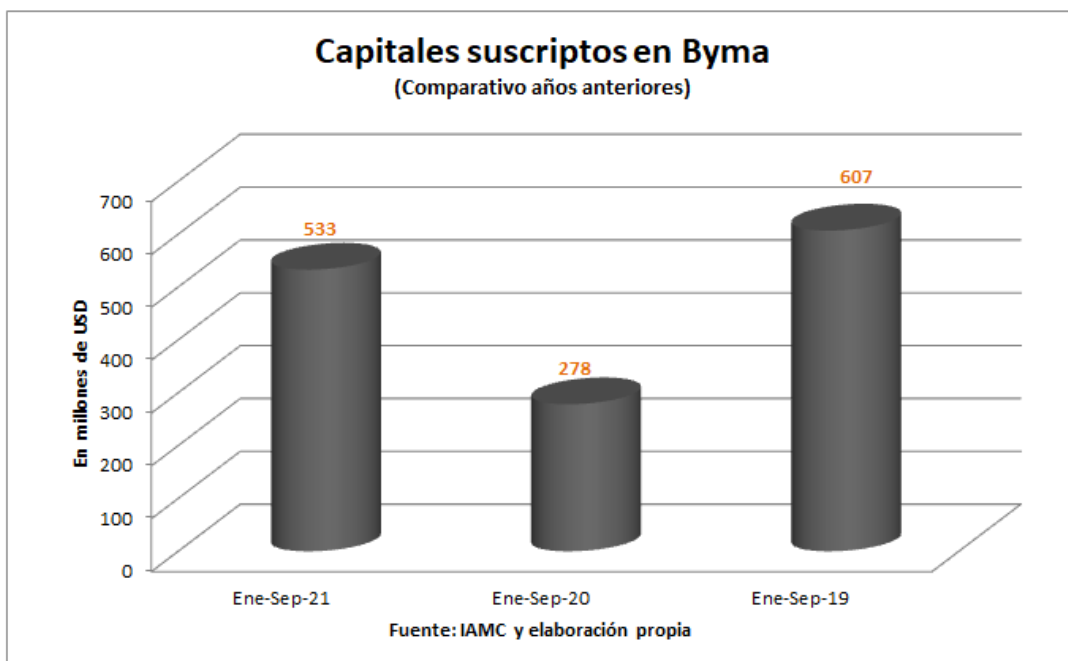
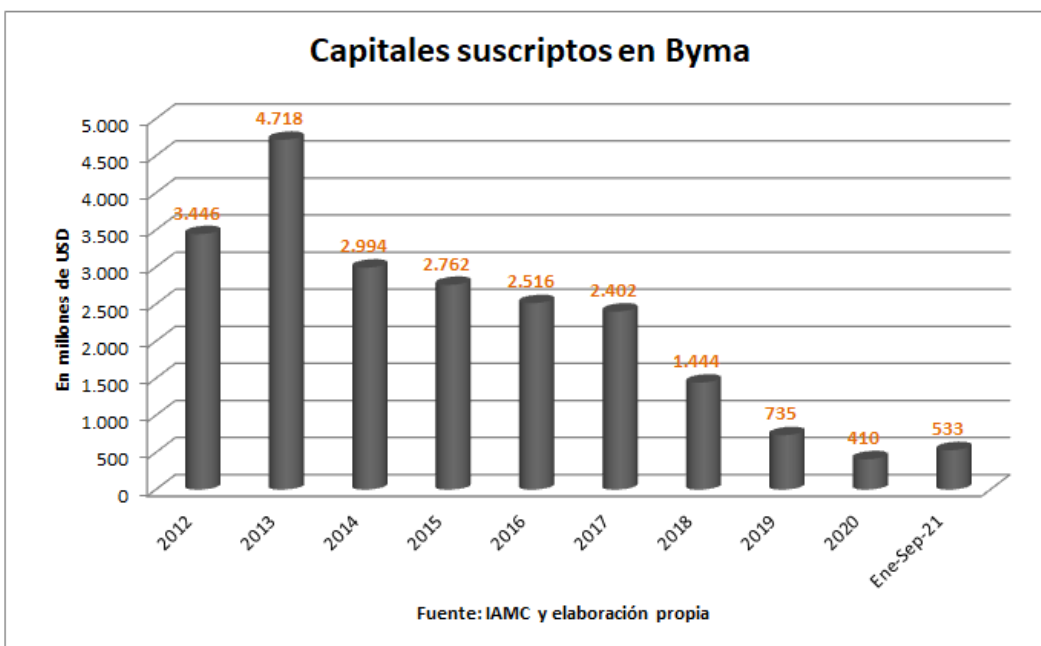


## Editorial

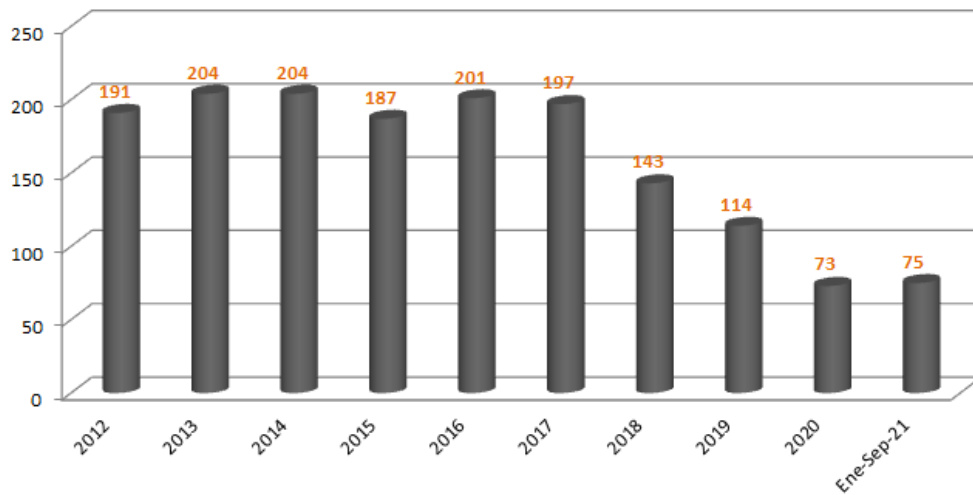
En esta nueva edición publicamos las estadísticas más sobresalientes sobre fideicomisos, información que el Instituto Argentino del Mercado de Capitales nos hace llegar.

Presentamos además el informe elaborado por **First Capital Group**, Miembro de CAFIDAP, el cual se adjunta al presente.

## I - Actividad Fiduciaria - Grandes Magnitudes

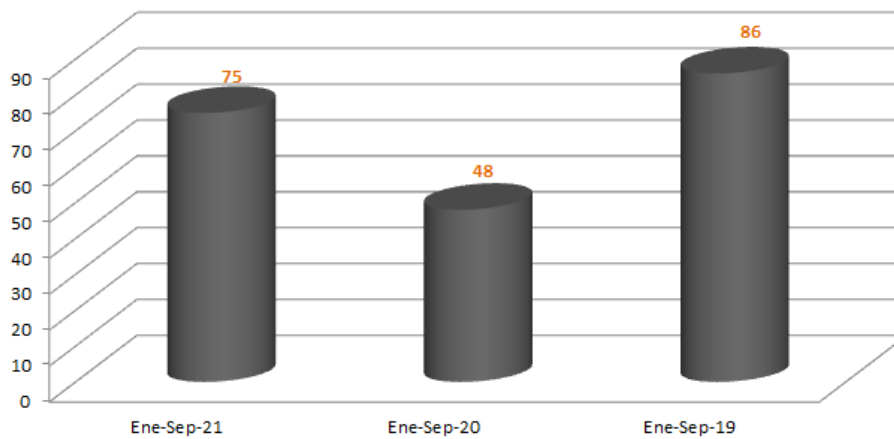


### Cantidad de Fideicomisos



Fuente: IAMC y elaboración propia

### Cantidad de Fideicomisos (Comparativo años anteriores)



Fuente: IAMC y elaboración propia

Capitales suscritos en Fideicomisos aceptados a la cotización por el BYMA  
Reexpresados en millones de \$US equivalentes, cualquiera haya sido la moneda de emisión

Clasificación por Objeto	sep-21		sep-20		sep-19	
<b>Consumo</b>	432	81,3%	244	87,6%	533	87,9%
Créditos Comerciales	206		21		154	
Préstamos Personales y Consumo	186		168		301	
Tarjetas de Crédito	40		55		78	
<b>Resto</b>	99	18,7%	34	12,4%	74	12,1%
Agropecuarios	0		0		0	
Inmobiliario - Hipotecario	0		0		0	
Innovación Financiera	2		24		0	
Leasing - Prendarios	6		0		17	
Financiac. exportaciones	0		0		42	
Otros	92		10		14	
<b>Sub Total</b>	532	100,0%	278	100,0%	607	100,0%
Obras públicas	1		0		0	
<b>Total</b>	533		278		607	
<b>Sub Total / Total</b>	99,7%		100,0%		100,0%	
<b>Obras públicas / Total</b>	0,3%		0,0%		0,0%	
Cantidad de Fideicomisos	75		48		86	

Fuente: IAMC y elaboración propia

**Fideicomisos aceptados a la cotización por Mercado Argentino de Valores S.A. en 2021 expresados en U\$D**

Clasificación por Objeto	sep-21		sep-20		sep-19	
<b>Consumo</b>	<b>20.345.424</b>	<b>43%</b>	<b>12.914.583,93</b>	<b>47%</b>	<b>17.396.546,92</b>	<b>100%</b>
Créditos Comerciales	-		-			
Créditos de Consumo	9.423.311		6.940.859,96		2.396.956,59	
Tarjetas de Crédito	-		-		-	
Préstamos Personales	10.922.113		5.973.723,96		14.999.590,33	
<b>Resto</b>	<b>27.187.614</b>	<b>57%</b>	<b>14.409.455,32</b>	<b>53%</b>	<b>-</b>	<b>0%</b>
Agrícolas	26.283.223		14.409.455,32			
Inmobiliario - Hipotecario	-		-			
Leasing - Prendarios	-		-			
Financiac. Exportaciones	-		-			
Infraestructura	904.391					
Fondo de Inversión Directa						
<b>Subtotal</b>	<b>47.533.037</b>	<b>100%</b>	<b>27.324.039,24</b>	<b>100%</b>	<b>17.396.546,92</b>	<b>100%</b>
<b>Obras públicas</b>						
<b>Total</b>	<b>47.533.037</b>	<b>100%</b>	<b>27.324.039,24</b>	<b>100%</b>	<b>17.396.546,92</b>	<b>100%</b>
<b>Total</b>	<b>100%</b>					
Cantidad de Fideicomisos	17		11		5	

*\*El tipo de cambio utilizado para expresar en Dólares estadounidenses el monto de emisión en Pesos de cada fideicomiso es el promedio mensual COM. "A" 3500 BCRA (<https://www.bcra.gob.ar> / Estadísticas / Principales Variables / Tipo de Cambio Mayorista (\$ por US\$) Comunicación A 3500 - Referencia) del respectivo de mes de autorización de listado en MAV S.A.*

Fuente: Bolsa de Comercio de Rosario

**Copyright 2008-2021 CAFIDAP**

**CAFIDAP – 25 de Mayo 347, Piso 4°, Of. 434 (C1002) – CABA**

**Teléfono: 5218-2316**

[info@cafidap.org.ar](mailto:info@cafidap.org.ar) - [www.cafidap.org.ar](http://www.cafidap.org.ar)

NOTA IMPORTANTE: Cafidap News es preparado únicamente a los fines informativos. La información y datos estadísticos contenidos en este informe o utilizados para su elaboración han sido obtenidos de fuentes públicas y privadas que consideramos confiables, pero no podemos garantizar que sean completos o exactos. El presente informe no ha sido efectuado teniendo en cuenta las necesidades particulares del destinatario, ni reemplaza el juicio independiente del mismo. CAFIDAP no asume ninguna responsabilidad por la utilización de toda la información contenida en este informe. La opinión de los autores de los artículos o escritos firmados no necesariamente es la de Cafidap.



**Archivos adjuntos (1)**

[Banking Septiembre 2021-compressed.pdf](#)

Recibes este email porque estás suscripto a nuestra lista de correos.

[Para desuscribirte haz click aquí.](#)