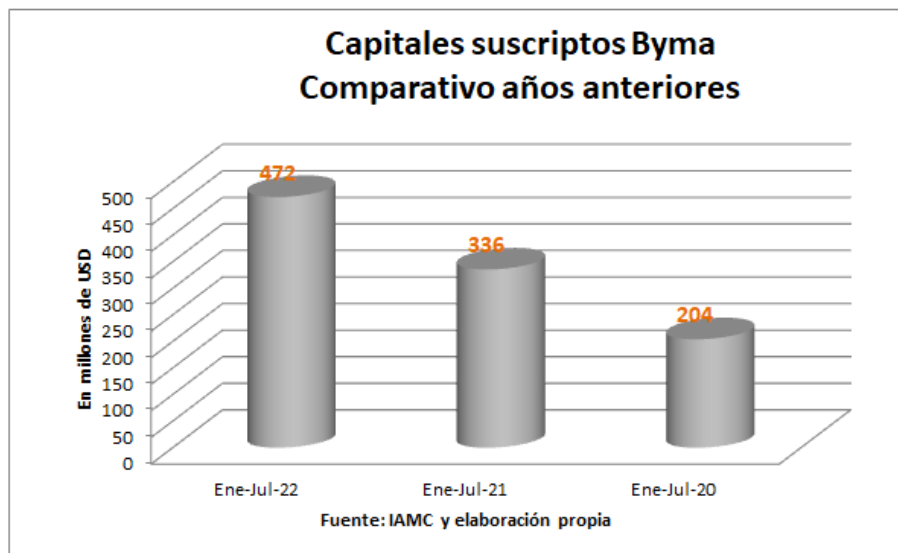
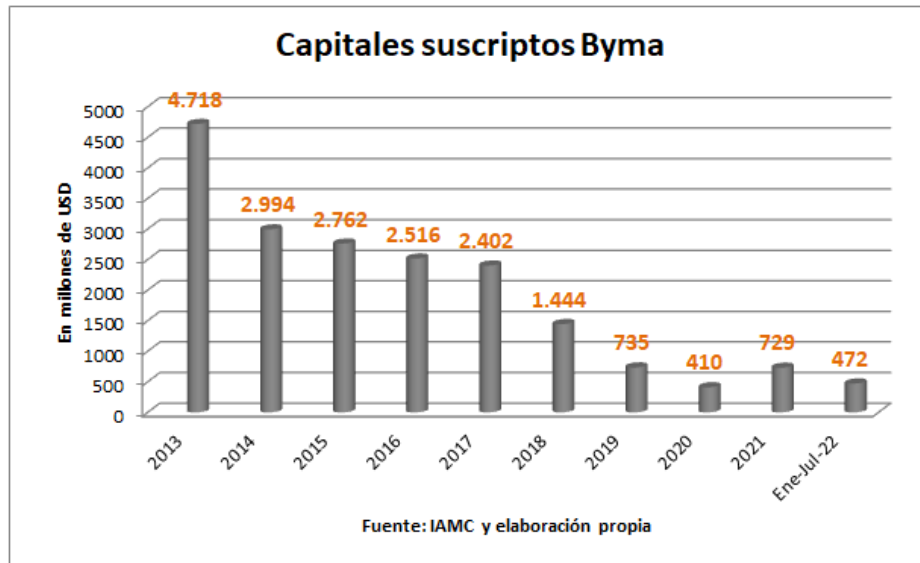


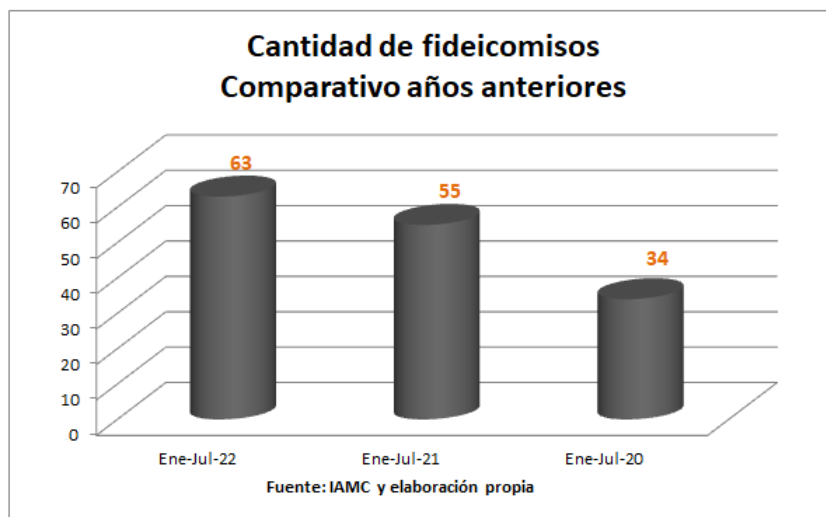
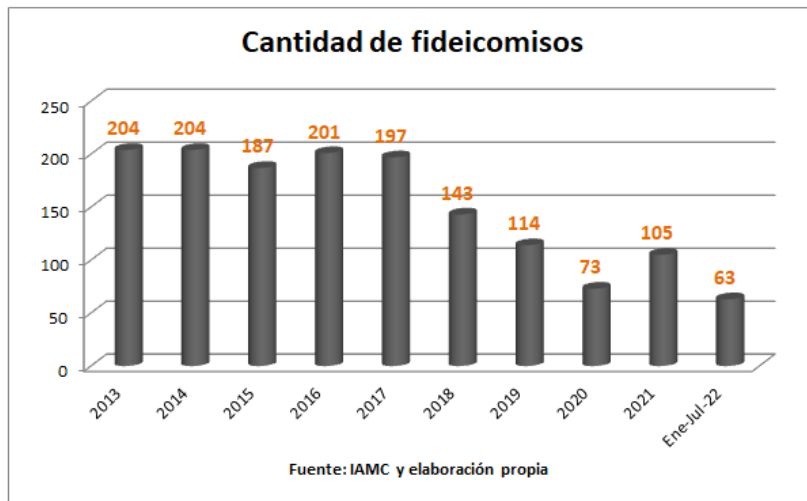
## Editorial

En esta nueva edición publicamos las estadísticas más sobresalientes sobre fideicomisos, información que el Instituto Argentino del Mercado de Capitales nos hace llegar.

Presentamos además el informe elaborado por **First Capital Group**, Miembro de CAFIDAP, el cual se adjunta al presente.

## Actividad Fiduciaria - Grandes Magnitudes





Capitales suscritos en Fideicomisos aceptados a la cotización por el BYMA  
Reexpresados en millones de \$US equivalentes, cualquiera haya sido la moneda de emisión

Clasificación por Objeto	Enero a Julio de 2022		Enero a Julio de 2021		Enero a Julio de 2020	
<b>Consumo</b>	451	95,6%	324	97,0%	174	85,2%
Créditos Comerciales	105		60		34	
Préstamos Personales y Consumo	295		247		118	
Tarjetas de Crédito	52		17		22	
<b>Resto</b>	21	4,4%	10	3,0%	30	14,8%
Agropecuarios	0		0		0	
Inmobiliario - Hipotecario	0		0		0	
Innovación Financiera	0		2		24	
Leasing - Prendarios	16		1		0	
Financiación exportaciones	0		0		0	
Otros	5		7		6	
<b>Sub Total</b>	472	100,0%	334	100,0%	204	100,0%
Obras públicas	0		1		0	
<b>Total</b>	472		336		204	
Sub Total / Total	100,0%		99,6%		100,0%	
Obras públicas / Total	0,0%		0,4%		0,0%	
Cantidad de Fideicomisos	63		55		34	

Fuente: IAMC y elaboración propia

**Fideicomisos aceptados a la cotización por Mercado Argentino de Valores S.A. en 2022 expresados en U\$D**

Clasificación por Objeto	jul-22		jul-21		jul-20	
<b>Consumo</b>	<b>27.402.932</b>	<b>55%</b>	<b>11.134.945,52</b>	<b>39%</b>	<b>11.652.832,20</b>	<b>50%</b>
Créditos Comerciales	-		-		-	
Créditos de Consumo	19.840.158		5.238.183,05		6.940.859,96	
Tarjetas de Crédito	-		-		-	
Préstamos Personales	7.562.774		5.896.762,47		4.711.972,24	
<b>Resto</b>	<b>22.686.617</b>	<b>45%</b>	<b>17.591.308,85</b>	<b>61%</b>	<b>11.875.685,94</b>	<b>50%</b>
Agrícolas	22.686.617,37		16.686.918,05		11.875.685,94	
Inmobiliario - Hipotecario	-		-		-	
Leasing - Prendarios	-		-		-	
Financiac. Exportaciones	-		-		-	
Infraestructura	-		904.390,80		-	
Fondo de Inversión Directa	-		-		-	
<b>Subtotal</b>	<b>50.089.550</b>	<b>100%</b>	<b>28.726.254,37</b>	<b>100%</b>	<b>23.528.518,14</b>	<b>100%</b>
<b>Obras públicas</b>						
<b>Total</b>	<b>50.089.550</b>	<b>100%</b>	<b>28.726.254,37</b>	<b>100%</b>	<b>23.528.518,14</b>	<b>100%</b>
<b>Total</b>	<b>100%</b>					
Cantidad de Fideicomisos	14		11		9	

*\*El tipo de cambio utilizado para expresar en Dólares estadounidenses el monto de emisión en Pesos de cada fideicomiso es el promedio mensual COM. "A" 3500 BCRA (<https://www.bcra.gob.ar> / Estadísticas / Principales Variables / Tipo de Cambio Mayorista (\$ por US\$) Comunicación A 3500 - Referencia) del respectivo mes de autorización de listado en MAV S.A.*

Fuente: Bolsa de Comercio de Rosario

**Copyright 2008-2022 CAFIDAP**

**CAFIDAP – 25 de Mayo 347, Piso 4°, Of. 434 (C1002) – CABA**

**Teléfono: 5218-2316**

[info@cafidap.org.ar](mailto:info@cafidap.org.ar) - [www.cafidap.org.ar](http://www.cafidap.org.ar)

NOTA IMPORTANTE: Cafidap News es preparado únicamente a los fines informativos. La información y datos estadísticos contenidos en este informe o utilizados para su elaboración han sido obtenidos de fuentes públicas y privadas que consideramos confiables, pero no podemos garantizar que sean completos o exactos. El presente informe no ha sido efectuado teniendo en cuenta las necesidades particulares del destinatario, ni reemplaza el juicio independiente del mismo. CAFIDAP no asume ninguna responsabilidad por la utilización de toda la información contenida en este informe. La opinión de los autores de los artículos o escritos firmados no necesariamente es la de Cafidap.



Recibes este email porque estás suscripto a nuestra lista de correos.

[Para desuscribirte haz click aquí.](#)